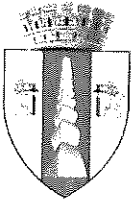


PKM-



Primăria Municipiului Târgu Jiu

Bd. Constantin Brâncuși nr.19, 210192, Târgu Jiu, Județul Gorj, România, CUI RO 4956065
Tel. +40.253.213317, Fax. +40.253.214878, www.targujiu.ro, e-mail: primariatargujiu@targujiu.ro



ISO 9001

IFC Certification
ISO 9001:2015
Certificat nr. 400534

Nr. 37778 Din 02.11.2022

3 M.F. - A.N.A.F.
Direcția Generală Regională a Finanțelor Publice Craiova
Administrația Județeană a Finanțelor Publice Gorj
Nr. GJG-REG 29/47
Ziua Luna Anul
09 - 11 - 2022


**CĂTRE,
AJFP GORJ**

Prin prezenta va inantam situațiile financiare la data de 30.09.2022

PRIMAR,
Marcel Laurentiu Romanescu



Conducator Compartiment Financiar
Contabil
Ec. Narcisa Virginia Cristea



Primăria Municipiului Târgu Jiu

Bd. Constantin Brâncuși nr.19, 210192, Târgu Jiu, Județul Gorj, România, CUI RO 4956065
Tel. +40.253.213317, Fax. +40.253.214878, www.targujiu.ro, e-mail: primariatargujiu@targujiu.ro



ISO 9001

IFC Certification
ISO 9001:2015
Certificat nr. 400534

3777.68
Nr. 3777.68... Din 02.11.2022

CĂTRE, AJFP GORJ

Subsemnatii, Marcel Laurentiu Romanescu in calitatea de ordonator principal de credite si economist Narcisa Virginia Cristea, in calitate de director executiv al Direcției Economice a Municipiului Târgu Jiu, ne asumam raspunderea pentru intocmirea situatiilor financiare la data de 30.09.2022 si confirmam ca :

- politicile contabile utilizate la intocmirea situatiilor financiare sunt in conformitate cu reglementarile contabile aplicate
- situatiile financiare ofera o imagine fidela a pozitiei financiare, a performantei financiare si a celorlalte informatii referitoare la activitatea desfasurata
- activitatea economica este desfasurata in conditii de continuitate

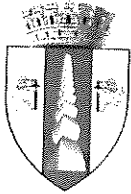
PRIMAR,

Marcel Laurentiu Romanescu



Conducator Compartiment Financiar
Contabil

Ec. Narcisa Virginia Cristea



Primăria Municipiului Târgu Jiu

Bd. Constantin Brâncuși nr.19, 210192, Târgu Jiu, Județul Gorj, România, CUI RO 4956065
Tel. +40.253.213317, Fax. +40.253.214878, www.targujiu.ro, e-mail: primariatargujiu@targujiu.ro



ISO 9001

REC Certification
ISO 9001:2015
Certificat nr. 400534

Note explicative

la raportul de la situatiile financiare la 30.09.2022

- Politicile contabile utilizate la intocmirea situatiilor financiare sunt in conformitate cu reglementarile contabile aplicabile.

- Metoda de amortizare ce se utilizeaza este amortizarea lineara

Stocurile se evalueaza la data intrarii in gestiune la costul de achizitie iar la iesirea din gestiune, stocurile se evalueaza si se inregistreaza in contabilitate prin aplicarea metodei primul intrat primul iesit metoda FIFO. Metoda de evidenta a stocurilor ce se utilizeaza este metoda cantitativ valorica.

Situatiile financiare anuale ofera o imagine fidela a pozitiei financiare, a performantei financiare si a celorlalte informatii referitoare la activitatea desfasurata.

Diferenta de la coloana 8 din conturile de executie bugetara și cheltuielile totale din contul de rezultat patrimonial provine din ajustarile din provizioane aferente hotararilor judecatoresti pentru drepturile salariale și a altor plati efectuate de unitatile scolare direct din sume primite in conturi de banca pentru diferite proiecte (ex Comenius-).

In anexa Situatia fluxului de trezorerie la 30.09.2022, detalieri la anexa 3 coloana 15 cuprinde incasari si plati la conturile 5012 Disponibil fd speciale inlat. efecte calamitati și 5030 Disponibil pentru bugetul local plata prin carduri a impozitelor si taxelor locale, 5006 Disponibil sume de mandat depozit, 5059, 5033 Disponibil sume colectate la bugetul local.

Municipiul Târgu Jiu nu are sume inregistrate in ct 8082 "Datorii contingente" care sa reprezinte angajamente asumate in numele si in contul statului in calitate de garant de a plati, la scadenta obligatiile neonorate ale garantului.

Mentionam ca diferentele dintre indicatorii din bilantul lunar si situatiile financiare trimestriale se poate fi explicat astfel :

Rd	Bilant Lunar	Bilant situatii financiare	Diferente	Explicatii
22	772.917	753.071	-19.846	-raportare eronata creante comerciale de la PMT -36.844 lei, Teatrul Dramatic

				Elvira Godeanu +2155 Lei și CSM +14.843 lei
61	2.970.020	3.023.730	53.710	Raportare eronata de la centrele de învatamant preuniversitar +37.440 lei și Teatrul Dramatic Elvira Godeanu +16.270 lei
63.1	2.301.649	2.155.855	-145.794	Raportare eronata de la PMT -145.794 lei
72	3787275	3785836	-1.439	Raportare eronata centrele de învățamant preuniversitar -1.439 lei
73	833559	833559	0	-

Municipiul Târgu Jiu are constituite provizioane reprezentand datorii prevazute prin hotarari judecatoresti avand ca obiect acordarea unor drepturi de natura salariala stabilite in favoarea personalului din sectorul bugetar.

lei				
Provizionane	Sold initial	Intrari	Iesiri	Sold final
Provizioane necurente	486.843	-	458.975	27.868
Provizioane curente	1.901	447.762	449.663	0
Total	488.744	447.762	908.638	27.868

Diferenta dintre contul de executie buget local col 6 si flux este de **86.132** lei si reprezinta soldul casei aferent bugetului local inregistrat de Serviciul Financiar- contabilitate venituri si prelucrare documente fiscale, compus din :

- indicator 070203=1921 lei
- indicator 16020201=3798 lei
- indicator 360250=160 lei
- indicator=360214=167 lei
- indicator 160203=2834 lei
- indicator 07020201=8389 lei
- indicator 360206=12719 lei
- indicator 390207=33829 lei
- indicator 300530=6247 lei
- indicator 16020202=1219 lei
- indicator 340250=698 lei
- indicator 300250=2653 lei
- indicator 350102=6733 lei
- indicator 07020101= 4765 lei

Soldul total al casei buget local este de 87.606 lei compus astfel :
-Serviciul Financiar- contabilitate venituri si prelucrare documente fiscale 86.132 lei
-Primaria Municipiului Targu Jiu-1324 lei(se depun in 5006)
-Clubul Sportiv Municipal -150 lei activitate autofiantata


Primar,
Marcel- Laurențiu Romanescu



Director executiv,
Ec. Narcisa Virginia Cristea



BILANT
30.09.2022



pag.: 1 - lei -

COD	DENUMIRE INDICATORI	SOLD LA INCEPUTUL PERIOADEI	SOLD LA SFARSITUL PERIOADEI
01003	1.Active fixe necorporale (ct.2030000+2050000+2060000+2080100+2080200+2330000-2800300-2800500-2800801-2800809-2900400-2900500-2900801-2900809-2930100*)	690.527	568.432
01004	2.Instalatii tehnice, mijloace de transport, animale, plantatii, mobilier, aparatura birotica si alte active corporale (ct.2130100+2130200+2130300+2130400+2140000+2310000-2810301-2810302-2810303-2810304-2810400-2910301-2910302-2910303-2910304-2910400-2930200*)	66.134.442	67.037.435
01005	3.Terenuri si cladiri (ct.2110100+2110200+2120101+2120102+2120201+2120301+2120401+2120501+2120601+2120901+2310000-2810100-2810201-2810202-2810203-2810204-2810205-2810206-2810207-2810208-2910100-2910201-2910202-2910203-2910204-2910205-2910206-2910207-2910208-2930200)	2.423.935.154	2.467.975.436
01007	5.Active financiare necurente (investitii pe termen lung) peste un an (ct.2600100+2600200+2600300+2650000+2670201+2670202+2670203+2670204+2670205+2670208-2960101-2960102-2960103-2960200), din care:	8.901.005	8.901.004
01008	Titluri de participare (ct.2600100+2600200+2600300-2960101-2960102-2960103)	8.901.005	8.901.004
01009	6.Creante necurente - sume ce urmeaza a fi incasate dupa o perioada mai mare de un an (ct.4110201+4110208+4130200+4280202+4610201+4610209-4910200-4960200) din care:	1.201.087	1.208.190
01010	Creante comerciale necurente - sume ce urmeaza a fi incasate dupa o perioada mai mare de un an (ct.4110201+4110208+4130200+4610201-4910200-4960200)	74.833	47.241
01015	7.TOTAL ACTIVE NECURENTE (rd.03+04+05+06+07+09)	2.500.862.215	2.545.690.497
01019	1.Stocuri (ct.3010000+3020100+3020200+3020300+3020400+3020500+3020600+3020700+3020800+3020900+3030100+3030200+3040100+3040200+3050100+3050200+3070000+3090000+3310000+3320000+3410000+3450000+3460000+3470000+3490000+3510100+3510200+3540100+3540500+3540600+3560000+3570000+3580000+3590000+3610000+3710000+3810000+/-3480000+/-3780000-3910000-3920100-3920200-3920300-3930000-3940100-3940500-3940600-3950100-3950200-3950300-3950400-3950600-3950700-3950800-3960000-3970100-3970200-3970300-3980000-4420803)	29.377.244	30.875.666
01021	Creante din operatiuni comerciale, avansuri si alte decontari (ct.2320000+2340000+4090101+4090102+4110101+4110108+4130100+4180000+4250000+4280102+4610101+4610109+4730109**+4810101+4810102+4810103+4810900+4830000+4840000+4890101+4890301-4910100-4960100+5120800) din care:	256.166.708	4.593.654
01022	Creante comerciale si avansuri (ct.2320000+2340000+4090101+4090102+4110101+4110108+4130100+4180000+4610101-4910100-4960100),din care:	283.728	753.071
01023	Creante bugetare (ct.4310100**+4310200**+4310300**+4310400**+4310500**+4310600**+4310700**+4370100**+4370200**+4370300**+4420400+4420802+4440000**+4460100**+4460200**+4480200+4610102+4610104+4630000+4640000+4650100+4650200+4660401+4660402+4660500+4660900+4810101**+4810102**+)		

COD	DENUMIRE INDICATORI	SOLD LA INCEPUTUL PERIOADEI	SOLD LA SFARSITUL PERIOADEI
01024	4810103**+4810900**-4970000), din care: Creantele bugetului general consolidat (ct.4630000+4640000+4650100+4650200+4660401+4660402+4660500+4660900-4970000)	25.655.748	27.864.667
01025	Creante din operatiuni cu fonduri externe nerambursabile si fonduri de la buget (ct.4500100+4500300+4500501+4500502+4500503+4500504+4500505+4500700+4510100+4510300+4510500+4530100+4540100+4540301+4540302+4540501+4540502+4540503+4540504+4550100+4550301+4550302+4550303+4560100+4560303+4560309+4570100+4570201+4570202+4570203+4570205+4570206+4570209+4570301+4570302+4570309+4580100+4580301+4580302+4610103+4730103**+4740000+4760000), din care:	25.317.485	27.658.927
01026	Sume de primit de la Comisia Europeana (ct.4500100+4500300+4500501+4500502+4500503+4500504+4500505+4500700)	6.270.469	4.287.866
01027	Imprumuturi pe termen scurt acordate (ct.2670101+2670102+2670103+2670104+2670105+2670108+2670601+2670602+2670603+2670604+2670605+2670609+4680101+4680102+4680103+4680104+4680105+4680106+4680107+4680108+4680109+4690103+4690105+4690106+4690108+4690109)	1.881.341	744.963
01030	Total creante curente (rd.21+23+25+27)	288.092.925	3.953.092
01033	Conturi la trezorerie, casa in lei. (ct.5100000+5120101+5120501+5130101+5130301+5130302+5140101+5140301+5140302+5150101+5150103+5150301+5150500+5150600+5160101+5160301+5160302+5170101+5170301+5170302+5200100+5210100+5210300+5230000+5250101+5250102+5250301+5250302+5250400+5260000+5270000+5280000+5290101+5290201+5290301+5290400+5290901+5310101+5410101+5500101+5520000+5550101+5550400+5570101+5580101+5580201+5590101+5600101+5600300+5600401+5610101+5610300+5620101+5620300+5620401+5710100+5710300+5710400+5740101+5740102+5740301+5740302+5740400+5750100+5750300+5750400-7700000)		40.699.279
010331	Dobanda de incasat,alte valori,avansuri de trezorerie (ct.5180701+5320100+5320200+5320300+5320400+5320500+5320600+5320800+5420100)	13.793.190	68.499.552
01035	Conturi la institutii de credit, BNR, casa in valuta (ct.5110101+5110102+5120102+5120402+5120502+5130102+5130202+5140102+5140202+5150102+5150202+5150302+5160102+5160202+5170102+5170202+5290102+5290202+5290302+5290902+5310402+5410102+5410202+5500102+5550102+5550202+5570202+5580102+5580202+5580302+5580303+5590102+5590202+5600102+5600103+5600402+5610102+5610103+5620102+5620103+5620402)	236.070	240.237
01040	Total disponibilitati si alte valori (rd.33+33.1+35+35.1)	2.302.631	1.575.716
01042	6.Cheltuieli in avans (ct.4710000)	16.331.891	70.315.505
01045	7.TOTAL ACTIVE CURENTE (rd.19+30+31+40+41+41.1+42)	21.570	
01046	8.TOTAL ACTIVE (rd.15+45)	333.823.630	141.890.450
01052	1.Sume necurente - sume ce urmeaza a fi platite dupa o perioada mai mare de un an (ct.2690200+4010200+4030200+4040200+	2.834.685.845	2.687.580.947

COD	DENUMIRE INDICATORI	SOLD LA INCEPUTUL PERIOADEI	SOLD LA SFARSITUL PERIOADEI
01053	4050200+4280201+4620201+4620209+5090000), din care: Datorii comerciale (ct.4010200+4030200+4040200+4050200+4620201)	1.057.150	1.018.283
01055	3.Provizioane (ct.1510201+1510202+1510203+1510204+1510208)	453.754	405.506
01058	TOTAL DATORII NECURENTE (rd.52+54+55)	486.843	27.868
01060	1.Datorii comerciale, avansuri si alte decontari (ct.2690100+4010100+4030100+4040100+4050100+4080000+4190000+4620101+4620109+4730109+4810101+4810102+4810103+4810900+4830000+4840000+4890201+5090000+5120800), din care:	1.543.993	1.046.151
01061	Datorii comerciale si avansuri (ct.4010100+4030100+4040100+4050100+4080000+4190000+4620101), din care:	257.460.536	3.552.548
010611	Avansuri primite (ct.4190000)	1.821.102	3.023.730
01062	2.Datorii catre bugete (ct.4310100+4310200+4310300+4310400+4310500+4310600+4310700+4370100+4370200+4370300+4400000+4410000+4420300+4420801+4440000+4460100+4460200+4480100+4550501+4550502+4550503+4620109+4670100+4670200+4670300+4670400+4670500+4670900+4730109+4810900),din care:		330
010631	Contributii sociale (ct.4310100+4310200+4310300+4310400+4310500+4310600+4310700+4370100+4370200+4370300)	7.303.152	7.397.695
01065	3.Datorii din operatiuni cu Fonduri externe nerambursabile si fonduri de la buget,alte datorii catre alte organisme internationale (ct.4500200+4500400+4500600+4510200+4510401+4510402+4510409+4510601+4510602+4510603+4510605+4510606+4510609+4520100+4520200+4530200+4540200+4540401+4540402+4540601+4540602+4540603+4550200+4550401+4550402+4550403+4550404+4550409+4560400+4580401+4580402+4580501+4580502+4590000+4620103+4730103+4760000)	2.259.489	2.155.855
01070	4.Imprumuturi pe termen scurt-sume ce urmeaza a fi platite intr-o perioada de pana la un an (ct.5180601+5180603+5180604+5180605+5180606+5180608+5180609+5180800+5190101+5190102+5190103+5190104+5190105+5190106+5190107+5190108+5190109+5190110+5190180+5190190)	1.956.295	31.781.756
01072	6.Salariile angajatilor (ct.4210000+4230000+4260000+4270100+4270300+4280101)		3.953.092
01073	7.Alte drepturi cuvenite altor categorii de persoane (pensii, indemnizatii de somaj, burse) (ct.4220100+4220200+4240000+4260000+4270200+4270300+4290000+4380000), din care:	3.847.292	3.785.836
01074	8.Venituri in avans (ct.4720000)	797.918	833.559
01075	9.Provizioane (ct.1510101+1510102+1510103+1510104+1510108)	196.947	249.282
01078	10.TOTAL DATORII CURENTE (rd.60+62+65+70+71+72+73+74+75)	1.901	
01079	11.TOTAL DATORII (rd.58+78)	271.564.041	51.553.768
01080	12.ACTIVE NETE = TOTAL ACTIVE - TOTAL DATORII = CAPITALURI PROPRII (rd.80=rd.46-79=rd.90)	273.108.034	52.599.919
01084	1.Rezerve, fonduri (ct.1000000+1000101+1000201+1000202+1000301+1000401+1000402+1010000+1020101+1020102+1020103+1030000+ 1040101+1040102+1040103+1050100+1050200+1050300+1050400+1050500+/-1060000+1060000+1320000+1330000)	2.561.577.811	2.634.981.028
01085	2.Rezultatul reportat (ct.1170000-sold creditor)	2.363.812.963	2.386.610.715
01087	4.Rezultatul patrimonial al exercitiului (ct.1210000-sold creditor)	166.527.514	197.016.215
		31.237.334	51.354.098

COD	DENUMIRE INDICATORI	SOLD LA INCEPUTUL PERIOADEI	SOLD LA SFARSITUL PERIOADEI
01090	6.TOTAL CAPITALURI PROPRII (rd.84+85-86+87-88)	2.561.577.811	2.634.981.028

Conducatorul institutiei



Conducatorul compartimentului
financiar- contabil


CONTUL DE REZULTAT PATRIMONIAL

30.09.2022

pag.: 1 - lei -

COD	DENUMIRE INDICATORI	An precedent	An curent
02002	1.Venituri din impozite, taxe, contributii de asigurari si alte venituri ale bugetelor (ct.7300100+7300201+7300202+7300203+7310100+7310200+7320100+ 7330000+7340000+7350100+7350200+7350300+7350400+7350500+ 7350601+7350602+7360100+7390000+7450100+ 7450200+7450300+7450400+ 7450500+7450700+7450900+7460100+7460200+7460300+7460900)	141.539.554	170.706.423 ✓
02003	2.Venituri din activitati economice (ct.7210000+7220000+7510100+7510200+/-7090000)	6.063.143	9.295.632 ✓
02004	3.Finantari, subventii, transferuri, alocatii bugetare cu destinatie speciala (ct.7510500+7710000+7720100+7720200+7740100+7740200+7750000+ 7760000+7780000+7790101+7790109)	27.800.341	34.146.827
02005	4.Alte venituri operationale (ct.7140000+7180000+7500000+7500100+7500200 +7510300+7510400+7810200+7810300+7810401+7810402+7770000)	11.657.265	13.312.986
06	TOTAL VENITURI OPERATIONALE (rd.02+03+04+05)	187.060.303	227.461.868
02008	1.Salarii si contributiile sociale aferente angajatilor (ct.6410000+6420000+6450100+ 6450200+6450300+6450400+6450500+6450600+6450700+6450800+6460000+ 6470000)	42.198.291	57.109.819 ✓
02009	2.Subventii si transferuri (ct.6700000+6710000+6720000+6730000+6740000+ 6750000+6760000+6770000+6780000+6790000)	23.968.668	33.288.849 ✓
02010	3.Stocuri, consumabile, lucrari si servicii executate de terti (ct.6010000+6020100+ 6020200+6020300+6020400+6020500+6020600+6020700+6020800+6020900+ 6030000+6060000+6070000+6080000+6090000+6100000+6110000+6120000+ 6130000+6140000+6220000+6230000+6240100+6240200+6260000+6270000+ 6280000+6290100)	47.431.326	71.329.503 ✓
02011	4.Cheltuieli de capital, amortizari si provizioane (ct.6810100+ 6810200+6810300+6810401+6810402+6820101+6820109+ 6820200+6890100+6890200)	18.114.928	10.889.129 ✓
02012	5. Alte cheltuieli operationale (ct.6350100+6540000+6580101+6580109)	6.033.251	7.230.555 ✓
02013	TOTAL CHELTUIELI OPERATIONALE (rd.08+09+10+11+12)	137.746.464	179.847.855 ✓
05	- EXCEDENT (rd.06-rd.13)	49.313.839	47.614.013
02017	IV.VENITURI FINANCIARE (ct.7630000+7640000+7650100+7650200+7660000+ 7670000+7680000+7690000+7860300+7860400)	399	3.890 ✓
02018	V. CHELTUIELI FINANCIARE (ct.6630000+6640000+6650100+6650200+6660000+ 6670000+6680000+6690000+6860300+6860400+6860800)	1.063	2.346 ✓
02020	- EXCEDENT (rd.17-rd.18)		1.544
02021	- DEFICIT (rd.18-rd.17)	664	
02023	- EXCEDENT (rd.15+20-16-21)	49.313.175	47.615.557
02025	VIII. VENITURI EXTRAORDINARE (ct.7910000)	259.594	3.738.541 ✓
02026	IX. CHELTUIELI EXTRAORDINARE (ct.6900000+6910000)	3.333	
02028	- EXCEDENT (rd.25-rd.26)	256.261	3.738.541
020292	- EXCEDENT (rd.23+28-24-29)	49.569.436	51.354.098
02031	- EXCEDENT (rd.29.2-29.4)	49.569.436	51.354.098 ✓

Conducatorul institutiei



Conducatorul compartimentului
financiar- contabil

SITUATIA FLUXURILOR DE TREZORERIE

30.09.2022

pag.: 1 - lei -

COD	DENUMIRE INDICATORI	Total	Casa ct. 5310101	Buget de stat ct. 5200100/7700000	Buget local ct. 5210100/7700000	Buget asigurari sociale de stat ct. 5250101+/7700000	Buget asigurari pentru somaj ct. 5740101+/7700000	Buget Fond national unic de asigurari sociale de sanatate ct. 5710100/7700000	Buget Fond pentru mediu ct. 5750100/7700000	Buget trezoreria statului ct. 5240100/7700000	Buget instituti publice finantate din venituri proprii ct. 5600101/7700000	Buget instituti publice finantate din venituri proprii si subvenții ct. 5610101/7700000	Buget activitati finantate din venituri proprii si buget de privatizare ct. 5620101/7700000	Buget imprumuturi interne si externe ct. 5130101+/5140101+/5160101+/7700000	Buget fonduri externe nerambursabile (surse D) ct. 5150103/7700000	Alte disponibilitati (ct.5XX)
33002	1. Incasari	651 863 781	41 827 289		243 397 626						9 583 416	4 720 876	4 720 876			2 742 358
33003	2. Plati	213 829 098	41 773 512		17 015 533						4 315 692	4 050 872	4 050 872			1 207 792
33004	3. Numerar net din activitatea operationala (rd.02-rd.03)	437 994 683	0		70 382 093						5 267 724	665 004	665 004			1 534 566
33006	1. Incasari	1 511 176	1 511 176		1 309 406						407 343	11 642	11 642			6 410
33007	2. Plati	13 326 204	13 326 204		11 773 046						1 551 258	1 761 788	1 761 788			
33008	3. Numerar net din activitatea de investitii (rd.06-07)	1 007 615	0		1 186 360						1 143 915	1 143 915	1 143 915			
33010	1. Incasari	3 053 992	1 526 286		1 526 286						1 09 255	2 944 031	2 944 031			
33012	3. Numerar net din activitatea de finantare (rd.10-rd.11)	1 526 286	0		1 526 286						1 09 255	2 944 031	2 944 031			
33013	IV CRESTEREA (DESCRISTEREA) NETA DE NUMERAR SI ECHIVALENT DE NUMERAR (rd.04+rd.08+rd.12)	56 006 742	87 666		47 347 126						207 688	730 263	730 263			6 410
33014	V. NUMERAR SI ECHIVALENT DE NUMERAR LA INCEPUTUL ANULUI	11 591 096			12 562 912						915 314	915 314	915 314			6 410
330142	-sume arizitate/transferate din excedentul anului precedent	1 061 092			1 066 372						406 376	406 376	406 376			6 410
33015	VI NUMERAR SI ECHIVALENT DE NUMERAR LA SFARSITUL PERIOADEI (rd.13+rd.14+rd.14.1-rd.14.2-rd.14.3)	68 499 332	47 666		66 552 216						207 688	1 222 262	1 222 262			6 410

Conducatorul institutiei

Conducatorul compartimentului financiar-contabil

Viza trezoreriei



SITUATIA FLUXURILOR DE TREZORERIE

30.09.2022

pag.: 1 - lei -

COD	DENUMIRE INDICATORI	Total	Casa in valuta	Alte disponibilitati
04002	1. Incasari	2.970.080		2.970.080
04003	2. Plati	3.696.557		3.696.557
04004	3. Numerar net din activitatea operationala (rd.02-rd.03)	-726.477		-726.477
04013	IV CRESTEREA (DESCRESTEREA) NETA DE NUMERAR SI ECHIVALENT DE NUMERAR (rd.04+rd.08+rd.12)	-726.477		-726.477
04014	V NUMERAR SI ECHIVALENT DE NUMERAR LA INCEPUTUL PERIOADEI	2.302.631		2.302.631
04015	1. Diferente de curs favorabile	1.452		1.452
04016	2. Diferente de curs nefavorabile	1.890		1.890
04017	VI NUMERAR SI ECHIVALENT DE NUMERAR LA FINELE PERIOADEI(rd.13+14+15-16)	1.575.716		1.575.716

Conducatorul institutiei



Conducatorul compartimentului
financiar- contabil

DISPONIBIL DIN MIJLOACE CU DESTINATIE SPECIALA

30.09.2022

- lei -

DENUMRE INDICATORI	COD	DISPONIBIL LA INCEPUTUL ANULUI	INCASARI	PLATI	DISPONIBIL LA SFARSITUL PERIOADEI
TOTAL (rd.02 la 15)	05001	233.079	23.895	13.398	243.576
- Sume primite ca donatii si sponsorizari (ct.5500101,ct.5500102/analitice distincte)	05002	2			2
- Alte disponibilitati cu destinatie speciala (ct.5500101,ct.5500102/analitice distincte)	05011	233.077	23.895	13.398	243.574

Conducatorul institutiei

Conducatorul compartimentului
financiar-contabil

A handwritten signature in black ink.

Situatia platilor efectuate si a sumelor declarate pentru cota-parte aferenta cheltuielilor finantate din FEN postaderare

30.09.2022

Cod indicator	Denumirea programului cu finantare UE	Plati efectuate de la titlul 56 si 58	Plati efectuate pentru cota-parte FEN (alinea02)	din care:										Pag.: 1 - lei -		
				Suma in curs de rambursare la solicitare in anul anterior	Suma in curs de rambursare la solicitare la sfarsitul anului anterior	Suma solicitata la rambursare in anul anterior	Suma rambursata aferenta cheltuielilor efectuate in anul anterior	Suma rambursata in anul curent	Suma neautorizate de management aferente cheltuielilor efectuate in anul anterior	Suma neautorizate de management aferente cheltuielilor efectuate in anul anterior	Suma neautorizate de management aferente cheltuielilor efectuate in anul anterior	Prefinantare dedusa din sumele rambursate aferente cheltuielilor efectuate in anii anteriori	Prefinantare dedusa din sumele rambursate aferente cheltuielilor efectuate in anii anteriori	Suma rezultate din negoli aferente cheltuielilor efectuate in anul anterior si in anii anteriori	Suma rezultate din negoli deduse din sumele rambursate la solicitare la sfarsitul anului curent	
		01	02	03	04	05	06	07	08	09	10	11	12	13	14	15
10032	Programa de Fondul European de Dezvoltare Regionala (FEDR) (5801)	10279,655	8.735,933	695,833	491,296	8.040,238	2.750,115	241,235	5.320,005	5.318,816						
10033	Programa din Fondul Social European (FSE) (5802)	616,702	524,197	695,833	491,296	524,197	22,253		50,594							2.015,912
10099	Total	10895,257	9.260,130	695,833	491,296	8.564,435	2.772,368	241,235	5.370,599	5.318,816						2.992,524

Conducatorul institutiei

Conducatorul compartimentului financiar-contabil

Municipiul Targu Jiu

NOTA EXPLICATIVA CU PRIVIRE LA ANEXA NR.19-"Situatia platilor efectuate si a sumelor declarate pentru cota-parte aferenta cheltuielilor finantate din FEN postaderare"

(pentru diferenta dintre col.9 din anexa 19 si incasarile din sursa 45.02 si 48.02 paragraf 02)

Sursa de venit	EXECUTIE LA 30.06.2022 -la sursele de venit art.48 paragraful 02 „Sume primite in contul plăților efectuate în anii anteriori”	Sume rambursate aferente cheltuielilor efectuate în anii anteriori- coloana 9 din anexa 19	Diferenta de explicat	Suma neutilizate ramasa in disponibilul bugetului (se trece cu semnul minus)	Sume utilizate din excedentul anului precedent	Sume utilizate din incasarile din alte conturi de venituri (ex.alte conturi :48.02.....,43.02.....)	Sume utilizate din disponibilul bugetului local
	1	2	3=2-1; 3=4+5+6+7	4	5	6	7
48.02.01.02	3.302.904	5.318.816	2.015.912				2.015.912
48.02.02.02	-279614	-	279.614				279.614

Mentionam ca sumele de 279.614 lei și 2.015.912 lei sunt incluse in anexa 19 la coloana 14(sume rezultate din nereguli

aferente chelt efectuate in anul curent si anii anteriori)

Ordonator principal de credite,

Marcel Laurentiu Romanescu

Conducator Compartiment Financiar Contabilitate
ec. Narcisa Virginia Cristea



Municipiul Targu Jiu

NOTA EXPLICATIVA CU PRIVIRE LA ANEXA NR.19-”Situatia platilor efectuate si a sumelor declarate pentru cota-parte aferenta cheltuielilor finantate din FEN postaderare”

(pentru diferenta dintre col.8 din anexa 19 si incasarile din sursa 45.02 si 48.02 paragraf 01)

Sursa de venit	EXECUTIE LA 30.09.2022 -la sursele de venit art.48 paragraful 01 „Sume primite in contul piatilor efectuate in anul curent”	Sume rambursate aferente cheltuielilor efectuate in anul curent- coloana 8 din anexa 19	Diferenta de explicat	Suma neutilizate ramasa in disponibilul bugetului (se trece cu semnul minus)	Sume utilizate din excedentul anului precedent	Sume utilizate din incasarile din alte conturi de venituri (ex.alte conturi :48.02.....,43.02.....)	Sume utilizate din disponibilul bugetului local
	1	2	3=2-1;	4	5	6	7
48.02.01.01	5.320.005	5.320.005	0				
48.02.02.01	501.944	501.944	0				
			-				
			3=4+5+6 +7				

Ordonator principal de credite,

Marcel Laurentiu Romanescu



Conducator Compartiment Financiar Contabilitate

ec. Narcisa Virginia Cristea

Situatia platilor efectuate
din fonduri externe nerambursabile postaderare (titlul 56, titlul 58 si titlul 60) la data de
30.09.2022

Denumirea indicatorilor	Cod rand	Pag.: 1 - lei -									
		Buget de stat (\$ 01- stat)	Buget local (\$ 02- local)	Buget de asigurari sociale de stat (\$ 03- bass)	Bugetul asigurarilor pentru somaj (\$ 04- somaj)	Bugetul fondului national unic de asigurari sociale de sanatate (\$ 05- sanatate)	Bugetul institutiilor publice si activitatilor financiare integral sau partial din venituri proprii (\$10- local)	Bugetul fondurilor externe nerambursabile (\$08- stat+ local)	Bugetul creditelor externe (\$06- stat+ local)	Bugetul creditelor interne (\$07- stat+ local)	Bugetul institutiilor publice si activitatilor financiare integral sau partial din venituri proprii (\$20- stat+ asigurari+ autonome)
A		01	02	03	04	05	06	07	08	09	10
Total platit (titlul VII cod56)	5001										
(titlul X cod58) (rd.2+rd.11)			10.895.757								
Total platit (titlul X cod58)	5001		10.895.757								
(rd.12 sa rd.15)	5009		10.895.757								
Active nefinanciare (titlul XV)											

Conducatorul Institutului

Conducatorul compartimentului financiar- contabil



DENUMIRE INDICATORI	COD	Sold la inceputul anului	Sold la finele perioadei	
			TOTAL	Din care: aferent sumelor angajate cu prevederi bugetare
PLATI RESTANTE-TOTAL (rd.150+300) din care:	40001	1.397.909	701.275	701.275
-sub 30 de zile(rd.151+301)	40002	916.447	119.000	119.000
- peste 30 de zile (rd.152+302)	40003	27.132	32	32
- peste 120 zile (rd.154+304)	40005	71.169	176.542	176.542
- peste 1 an (rd.155+305)	40006	383.161	405.701	405.701
PLATI RESTANTE - TOTAL SECTIUNEA DE FUNCTIONARE	40150			
(rd.170+240+250+270+280+290) din care:			32	32
- peste 30 de zile (rd.162+172+242+252+272+282+292)	40152		32	32
Plati restante catre furnizori,creditori din operatii comerciale (ct.4010100,ct.4030100,ct.4620101,ct.4620109)	40160			
(rd.161+162+163+165+166) din care:			32	32
- peste 30 de zile	40162		32	32
PLATI RESTANTE-TOTAL SECTIUNEA DEZVOLTARE	40300			
(rd.310+320+330), din care:		1.397.909	701.243	701.243
- sub 30 de zile(rd.311+321+331)	40301	916.447	119.000	119.000
- peste 30 de zile (rd.312+322+332)	40302	27.132		
- peste 120 zile (rd.315+324+334)	40304	71.169	176.542	176.542
- peste 1 an (rd.316+325+335)	40305	383.161	405.701	405.701
Plati restante catre furnizori,creditori din operatii comerciale (ct.4040100,ct.4050100,ct.4620101,ct.4620103,ct.4620109)	40310			
(rd.311+312+313+315+316),din care:		1.397.909	701.243	701.243
- sub 30 de zile	40311	916.447	119.000	119.000
- peste 30 de zile	40312	27.132		
- peste 120 zile	40315	71.169	176.542	176.542
- peste 1 an	40316	383.161	405.701	405.701

Conducatorul institutiei

Conducatorul compartimentului
financiar contabil

DENUMIRE INDICATORI	COD	Sold la inceputul anului	Sold la finele perioadei	
			TOTAL	Din care: aferent sumelor angajate cu prevederi bugetare
PLATI RESTANTE-TOTAL (rd.150+300) din care:	42001	1.397.909	701.243	701.243
-sub 30 de zile(rd.151+301)	42002	916.447	119.000	119.000
- peste 30 de zile (rd.152+302)	42003	27.132		
- peste 120 zile (rd.154+304)	42005	71.169	176.542	176.542
- peste 1 an (rd.155+305)	42006	383.161	405.701	405.701
PLATI RESTANTE-TOTAL SECTIUNEA DEZVOLTARE	42300			
(rd. +320+330), din care:		1.397.909	701.243	701.243
- sub 30 de zile(rd.311+321+331)	42301	916.447	119.000	119.000
- peste 30 de zile (rd.312+322+332)	42302	27.132		
- peste 120 zile (rd.315+324+334)	42304	71.169	176.542	176.542
- peste 1 an (rd.316+325+335)	42305	383.161	405.701	405.701
Plati restante catre furnizori,creditori din operatii comerciale (ct.4040100,ct.4050100,ct.4620101,ct.4620103,ct.4620109)	42310			
(rd.311+312+313+315+316),din care:		1.397.909	701.243	701.243
- sub 30 de zile	42311	916.447	119.000	119.000
- peste 30 de zile	42312	27.132		
- peste 120 zile	42315	71.169	176.542	176.542
- peste 1 an	42316	383.161	405.701	405.701

Conducatorul institutiei

Conducatorul compartimentului
financiar contabil

DENUMIRE INDICATORI	COD	Sold la inceputul anului	Sold la finele perioadei	
			TOTAL	Din care: afereant sumelor angajate cu prevederi bugetare
PLATI RESTANTE-TOTAL (rd.150+300) din care:	54001		32	32
- peste 30 de zile (rd.152+302)	54003		32	32
PLATI RESTANTE - TOTAL SECTIUNEA DE FUNCTIONARE	54150			
(rd.160+170+240+250+270+280+290) din care:			32	32
- peste 30 de zile (rd.162+172+242+252+272+282+292)	54152		32	32
Plati restante catre furnizori,creditori din operatii comerciale	54160			
(ct. 0100,ct.4030100,ct.4620101,ct.4620109)				
(rd.161+162+163+165+166) din care:			32	32
- peste 30 de zile	54162		32	32

Conducatorul institutiei

Conducatorul compartimentului
financiar contabil


[Handwritten signature]

II. Sinteza platilor restante si atarazelor
30.09.2022

Pag: 1

Nr rd	Explicatie	Plati restante		Plati restante aferente programeilor nationale		Plati restante aferente fondurilor externe nerambursabile postaderare****)		Plati restante aferente fondurilor externe nerambursabile preaderare (sursa 08/D)	
		total**)	din care arierate**)	total	din care arierate	total	din care arierate	total	din care arierate
	0	1	1.1	2	2.1	3	3.1	4	4.1
1	Sold la finele lunii precedente	2.086.170	883.058,00	1.663.223	853.058	432.417			
2	Sold la finele perioadei	761.275	582.243,00	582.243	582.243	119.000			

Conducatorul institutiei



Conducatorul compartimentului
financiar contabil

II. Sinteza platilor restante si arieratilor
- bugete locale -
30.09.2022

Pag: 2

Nr rd	Explicatie	Plati restante		Plati restante aferente programelor nationale		Plati restante aferente fondurilor externe nerambursabile postaderare****)		Plati restante aferente fondurilor externe nerambursabile preaderare(sursa08/B)	
		total**)	din care arierate***)	total	din care arierate	total	din care arierate	total	din care arierate
	0	1	1.1	2	2.1	3	3.1	4	4.1
1	Solu la finele lunii precedente	2.086.120	383.058,00	1.663.224	583.058	422.417			
2	Solu la finele perioadei	701.243	582.243,00	582.243	582.243	119.000			

Conducatorul unitatii

Conducatorul compartimentului
financiar contabil

H. Sinteza platilor restante si arieratelor
-activitati finantate integral venituri proprii-
30.09.2022

Nr rd	Explicatie	Plati restante		Plati restante aferente programelor nationale		Plati restante aferente fondurilor externe nerambursabile postaderare****)		Plati restante aferente fondurilor externe nerambursabile preaderare (sursa08/D)	
		total**)	din care arierate**)	total	din care arierate	total	din care arierate	total	din care arierate
0									
1	Solr la finele perioadei	32	1.1	2	2.1	3	3.1	4	4.1

Conducatorul institutiei

Conducatorul compartimentului
financiar contabil



Situatia activelor si datoriilor institutiilor publice
din administratia locala
30.09.2022

pag.: 1 - lei -

COD	DENUMIRE INDICATORI	Sold la inceputul anului	Sold la sfarsitul perioadei
18004	Numerar in lei in casieria institutiilor publice locale si ale institutiilor publice de subordonare locala,(ct.5310101)		87.606
18005	Disponibilitati in lei ale institutiilor publice locale si ale institutiilor publice de subordonare locala, la trezorerii (ct.5100000+5120101+5120501+5150101+5150103+5150500+5150600+5160101+5160301+5160302+5170101+5170301+5170302+5210100+5210300+5280000+5290201+5290301+5290400+5290901+5410101+5500101+ 5520000+5550101+5570101+5580101+5580201+5600101+5600300+5610101+5610300+5620101+5620300-7700000), din care:	13.793.190	68.411.946
18008	Total (in baze cash) (rd.04+05)	13.793.190	68.499.552
18010	Total (in baze accrual)(rd.08+09)	13.793.190	68.499.552
18022	Avansuri de trezorerie, acordate in lei (ct.5420100)	5.921	13.008
18023	Alte valori (ct.5320100+5320200+5320300+5320400+5320500+5320600+5320800)	230.149	227.229
18032	Disponibilitati ale institutiilor publice locale si ale institutiilor de subordonare locala la institutiile de credit rezidente (ct.5110101+5110102+5120102+5120402+5120502+5150102+5150202+5160102+5160202+5170102+5170202+5290202+5290302+5290902+5500102+5550102+5550202+5570202+5580102+5580302+5600102+5600103+5610102+5610103+5620102+5620103), din care:	2.302.631	1.575.716
18036	Total (in baze cash) (rd.32+35)	2.302.631	1.575.716
18038	Total (in baze accrual) (rd.36+37)	2.302.631	1.575.716
18131	Actiuni necotate detinute de autoritatile locale la societati nefinanciare (ct.2600200-2960102)(S11)	8.884.005	8.884.004
18134	Total (la valoarea contabila neta (la valoarea de intrare mai putin ajustarile cumulate pentru pierderea de valoare) (rd.131+132+133)	8.884.005	8.884.004
18141	Participatiile autoritatilor locale la alte societati care nu sunt organizate pe actiuni (regii autonome,srl,comandita, etc.) (ct.2600300-2960103)	17.000	17.000
18142	Total (la valoarea de intrare mai putin ajustarile cumulate pentru pierderea de valoare) (rd.141)	17.000	17.000
18157	Creante comerciale necurente legale de livrari de bunuri si servicii de catre autoritatile locale sau de institutii subordonate acestora (ct.4110201+4110208+4130200+4610201-4910200-4960200) Total (rd.158+159+160+164) din care:	74.833	47.241
18158	- de la populatie(gospodariile populatiei(S14)	74.833	42.899
18159	- de la societati nefinanciare (S11),		4.342
18165	Creante comerciale curente legate de livrari de bunuri si servicii de catre autoritatile locale sau de institutii subordonate acestora(ct.2320000+2340000+4090101+4090102+4110101+4110108+4130100+4180000+4610101-4910100-4960100) Total(rd.166+167+168+172)din care de la:	283.728	753.071
18166	-de la gospodariile populatie (S14)	33.965	46.308
18167	-de la societati nefinanciare (S11)	209.222	691.920
18168	-de la institutiile publice, din care: (rd.169+170+171)	40.541	14.843
18170	-Administratia locala (exclusiv fondurile de securitate sociala)(S1313)	40.541	14.843
18176	1.Creante ale bugetului local (ct.4640000-4970000). Total (rd.177+178+179+183), din care:	25.317.485	27.658.927
18177	- de la gospodariile populatie (S14)	22.540.853	24.359.071
18178	- de la societati nefinanciare (S11)	2.776.632	3.299.856
18185	Total creante (rd.176+184)	25.317.485	27.658.927
18194	Sume de primit de la Comisia Europeana/alti donatori reprezentand venituri ale bugetului general consolidat-FONDURI EXTERNE NERAMBURSABILE POSTADERARE(ct.4500504+4500505). Total, din care:(rd.195+196)	1.881.341	744.963

COD	DENUMIRE INDICATORI	Sold la inceputul anului	Sold la sfarsitul perioadei
18195	Sume de primit de la Comisia Europeana/alti donatori-reprezentand venituri ale bugetului consolidat- buget local - FONDURI EXTERNE NERAMBURSABILE POSTADERARE (ct.4500504)	1.881.341	744.963
18203	1.Sume datorate tertilor reprezentand garantii si cautiuni aflate in conturile institutiilor publice (ct.4280101+4280201+4620101+4620109).Total (rd.204+205+206), din care:	70.258	74.063
18204	- salariatilor (gospodariile populatiei)(S143)	70.258	74.063
182671	Sume primite din excedentul anului precedent pentru acoperirea golurilor temporare de casa si pentru finantarea cheltuielilor sectiunii de dezvoltare (ct.5190107+5190190)		3.953.092
18268	Total(in baze cash)(rd.262+266+267+267.1)		3.953.092
18275	Total (in baze accrual) (cash+dobanzi) (rd.268+274)		3.953.092
18312	Datorii comerciale necurente legale de livrari de bunuri si servicii (ct.4010200+4030200+4040200+4050200+4620201). Total (rd.313+314+318+319), din care catre:	453.754	405.506
18313	- Societati nefinanciare(S11)	453.754	405.506
18320	Datorii comerciale curente legate de livrari de bunuri si servicii (ct.4010100+4030100+ 4040100+4050100+4080000+4190000+4620101). Total (rd.321+322+326+327) din care catre:	1.821.102	3.023.730
18321	-Societati nefinanciare (S11)	1.758.464	2.947.572
18322	-Instituti publice, din care:(rd.323+324+325)	62.638	76.158
18324	-Administratia locala (exclusiv fondurile de securitate sociala) (S1313)	62.638	76.158
18331	Datoriile institutiilor publice din administratia locala catre bugete (ct.4310100+4310200+4310300+4310400+4310500+4310600+4310700+4370100+4370200+4370300+4420300+4420801+4440000+4460100+4460200+4480100)	7.267.147	7.341.780
18332	Salariile angajatilor (ct.4210000+4230000+4260000+4270100+4270300+4280101)	3.847.292	3.785.836
18333	Alte drepturi cuvenite altor categorii de persoane (ct.4260000+4270200+4270300+4290000+4380000)	797.918	833.559
18335	Total (rd.331+332+333+334)	11.912.357	11.961.175
183421	Provizioane necurente (ct.1510201+1510202+1510203+1510204+1510208), din care:	486.843	27.868
18343	Provizioane curente (ct.1510101+1510102+1510103+1510104+1510108), din care:	1.901	
183433	Provizioane curente,constituite conform Legii nr.85/2016,privind plata diferentelor salariale cuvenite personalului didactic din invatamantul de stat pentru perioada octombrie 2008 -13 mai 2011 (din soldul ct.1510103)	1.901	

Conducatorul institutiei



Conducatorul compartimentului financiar- contabil

Capi- tol	Sub- capi- tol	Pa- ra- graf	Gru- pa / Titlu col	Ali- ne- at	Denumire indicator	Prevederi bugetare aprobate. la finele perioadei de raportare	Prevederi bugetare trimestriale cumulate	Drepturi constatate			Incasari realizate	Stingeri pe alte cai decat incasari	Drepturi constatate de incasat
								Total, din care:	din anii precedenti	din anul curent			
A						B							
						1	2	3=4+5	4	5	6	7	8=3-6-7
0001	02				TOTAL VENITURI-BUGET LOCAL	400.753.680	357.066.250	271.807.760	25.317.485	246.490.275	241.889.879	2.258.956	27.658.925
0002					I. VENITURI CURENTE	256.499.890	213.011.140	214.068.945	25.317.485	188.751.460	184.151.064	2.258.956	27.658.925
0003					A. VENITURI FISCALE	222.676.030	180.698.530	183.352.803	12.611.803	170.741.000	167.844.935	1.222.358	14.285.510
0004					A1. IMPOZIT PE VENIT, PROFIT SI CASTIGURI DIN CAPITAL	130.364.690	102.666.690	103.040.740		103.040.740	103.040.740		
0005	02				A1.1 IMPOZIT PE VENIT, PROFIT SI CASTIGURI DIN CAPITAL DE LA PERSOANE JURIDICE	1.690	1.690						
0102	01				IMPOZIT PE PROFIT	1.690	1.690						
					Impozit pe profit de la agentii economici	1.690							
0300	02				A1.2 IMPOZIT PE VENIT, PROFIT SI CASTIGURI DIN CAPITAL DE LA PERSOANE FIZICE	130.363.000	102.665.000	103.040.740		103.040.740	103.040.740		
0302					IMPOZIT PE VENIT	223.000	223.000	209.264		209.264	209.264		
18					Impozitul pe veniturile din transferul proprietatilor imobiliare din patrimoniul personal	223.000	223.000	209.264		209.264	209.264		
0402					COTE SI SUME DEFALCATE DIN IMPOZITUL PE VENIT	130.140.000	102.442.000	102.831.476		102.831.476	102.831.476		
0402	01				Cote defalcate din impozitul pe venit	124.940.000	97.542.000	97.918.934		97.918.934	97.918.934		
05					Sume repartizate din Fondul la dispozitia Consiliului Judetean	1.200.000	900.000	912.542		912.542	912.542		
0402	06				Sume repartizate pentru finantarea institutiilor de spectacole si concerte	4.000.000	4.000.000	4.000.000		4.000.000	4.000.000		
0700	02				A3 IMPOZITE SI TAXE PE PROPRIETATE	34.733.000	31.209.000	33.890.896	7.678.244	26.212.652	24.649.701	891.043	8.350.152
0702					IMPOZITE SI TAXE PE PROPRIETATE	34.733.000	31.209.000	33.890.896	7.678.244	26.212.652	24.649.701	891.043	8.350.152

Capi- tol	Sub- capi- tol	Pa- ra- gra- ful	Ar- ti- col	Ali- ne- at	Denumire indicator	Prevederi bugetare aprobate. la finele perioadei de raportare	Prevederi bugetare trimestriale cumulate	Drepturi constatate			Incasari realizate	Stingeri pe alte cai decat incasari	Drepturi constatate de incasat
								Total, din care:	din ani precedenti	din anul curent			
A					B	1	2	3=4+5	4	5	6	7	8=3-6-7
1202					invatamantului particular si a confesional	2.332.000	1.748.000	1.728.462	1.728.462	1.728.462	1.728.462		
1202 07					ALTE IMPOZITE SI TAXE GENERALE PE BUNURI SI SERVICII			3.301	19	3.282	3.282	3.282	19
1502					Taxe hoteliere	28.840	23.840	52.983	562	52.421	44.168	1	8.814
1602					Impozit pe spectacole	28.840	23.840	52.983	562	52.421	44.168	1	8.814
1602 02					TAXE PE UTILIZAREA BUNURILOR, AUTORIZAREA UTILIZARII BUNURILOR SAU PE DESFASURAREA DE ACTIVITATI	12.384.000	11.532.000	15.093.585	4.932.978	10.160.607	8.839.028	328.032	5.926.525
1602 02 01					Impozit pe mijloacele de transport	10.828.000	10.145.000	13.606.489	4.890.224	8.716.265	7.523.298	208.459	5.874.732
1602 02 02					Impozit pe mijloacele de transport deținute de persoane fizice*)	8.125.000	7.713.000	10.905.495	4.562.037	6.343.458	5.393.434	79.568	5.432.493
1602 03					Impozit pe mijloace de transport deținute persoane de juridice*)	2.703.000	2.432.000	2.700.994	328.187	2.372.807	2.129.864	128.891	442.239
1602 50					Taxe si tarife pentru eliberarea de licente si autorizatii de functionare Alte taxe pe utilizarea bunurilor, autorizarea utilizarii bunurilor sau pe desfasurare de activitati	1.246.000	1.154.000	1.113.236	28.916	1.084.320	1.086.901	435	25.900
1800 02					A6. ALTE IMPOZITE SI TAXE FISCALE	310.000	233.000	373.860	13.838	360.022	228.829	119.138	25.893
1802					ALTE IMPOZITE SI TAXE FISCALE	480.000	360.000	299.938	299.938	299.938	299.938		
50					Alte impozite si taxe	480.000	360.000	299.938	299.938	299.938	299.938		
2900 02					C. VENITURI NEFISCALE	33.823.860	32.312.610	30.716.142	12.705.682	18.010.460	16.306.129	1.036.598	13.373.415
3000					C1. VENITURI DIN PROPRIETATE	6.978.000	6.655.000	5.237.530	696.156	4.541.374	4.209.227	9.748	1.018.555
3002					VENITURI DIN PROPRIETATE	6.978.000	6.655.000	5.237.530	696.156	4.541.374	4.209.227	9.748	1.018.555

Capi- tol	Sub- capi- tol	Pa- ra- graf	Ar- ti- col	Al- ne- at	Denumire indicator	Prevederi bugetare aprobate la finele perioadei de raportare	Prevederi bugetare trimestriale cumulate	Drepturi constatate			Incasari realizate	Stingeri pe alte cai decat incasari	Drepturi constatate de incasat
								Total, din care:	din anii precedenti	din anul curent			
A					B	1	2	3=4+5	4	5	6	7	8=3-6-7
3002	05		30		Venituri din concesiuni si inchirieri Alte venituri din concesiuni si inchirieri de catre institutiile publice	5.129.000	4.990.000	4.433.097	598.430	3.834.667	3.564.204	8.420	860.473
3002	50				Alte venituri din proprietate	5.129.000	4.990.000	4.433.097	598.430	3.834.667	3.564.204	8.420	860.473
3300	02				C2. VANZARI DE BUNURI SI SERVICII	1.849.000	1.665.000	804.433	97.726	706.707	645.023	1.328	158.082
3302					VENITURI DIN PRESTARI DE SERVICII SI ALTE ACTIVITATI	26.845.860	25.657.610	25.478.612	12.009.526	13.469.086	12.096.902	1.026.850	12.354.860
3302	08				Venituri din prestari de servicii	6.734.560	6.070.560	5.632.130	439.208	5.192.922	4.682.158	394	949.578
12					Contributia persoanelor beneficiare ale cantinelor de ajutor social	6.029.000	5.427.000	3.934.638		3.934.638	3.934.638		
3302	28				Venituri din recuperarea cheltuielilor de judecata, imputatii si despagubiri	2.570	2.570	2.766		2.766	2.766		
3302	50				Alte venituri din prestari de servicii si alte activitati	698.990	636.990	1.691.701	439.208	1.252.493	741.729	394	949.578
3402					VENITURI DIN TAXE ADMINISTRATIVE, ELIBERARI PERMISE	4.000	4.000	3.025		3.025	3.025		
3402	50				Alte venituri din taxe administrative, eliberari permise	78.000	69.000	72.359		72.359	72.359		
3502	01				AMENZI, PENALITATI SI CONFISCARI	78.000	69.000	72.359		72.359	72.359		
3502	01 02				Venituri din amenzi si alte sanctiuni aplicate potrivit dispozitiilor legale	12.619.590	12.504.340	15.575.379	11.259.352	4.316.027	3.531.207	1.026.023	11.018.149
3502	01 02				Venituri din amenzi si alte sanctiuni aplicate de catre alte institutii de specialitate	12.594.850	12.479.600	15.548.145	11.259.352	4.288.793	3.504.629	1.025.365	11.018.151
3502	50				Alte amenzi, penalitati si confiscari	12.594.850	12.479.600	15.548.145	11.259.352	4.288.793	3.504.629	1.025.365	11.018.151
3602					DIVERSE VENITURI	24.740	24.740	27.234		27.234	26.578	658	-2
3602						7.389.000	6.989.000	4.174.029	310.966	3.863.063	3.786.463	433	387.133

Capi- tol	Sub- capi- tol	Pa- ra- graf	Ar- ti- col	Ali- ne- at	Denumire indicator	Prevederi bugetare aprobate. la finele perioadei de raportare	Prevederi bugetare trimestriale cumulate	Drepturi constatate			Incasari realizate	Stingeri pe alte cai decat incasari	Drepturi constatate de incasat
								Total, din care:	din anii precedenti	din anul curent			
A					B	1	2	3=4+5	4	5	6	7	8=3-6-7
					aparținind domeniului, privat al statului sau al unităților administrativ- teritoriale	1.986.870	1.986.870	2.314.037		2.314.037	2.314.037		
4000	02				III OPERATIUNI FINANCIARE			3.852.491		3.852.491	3.852.491		
4002					INCASARI DIN RAMBURSAREA IMPRUMUTURILOR ACORDATE			3.852.491		3.852.491	3.852.491		
4002	14				Sume din excedentul bugetului local utilizate pentru finantarea cheltuielilor sectunii de dezvoltare	40.368.530	40.169.850	10.616.833		10.616.833	10.616.833		
4002	16				Sume primite in cadrul mecanismului decontarii cererilor de plata	40.368.530	40.169.850	355.719		355.719	355.719		
4100	02				IV. SUBVENTII	40.208.530	40.009.850	10.616.833		10.616.833	10.616.833		
4200					SUBVENTII DE LA ALTE NIVELE ALE ADMINISTRATIEI PUBLICE			10.616.833		10.616.833	10.616.833		
4202					SUBVENTII DE LA BUGETUL DE STAT			10.616.833		10.616.833	10.616.833		
	12				Subventii pentru reabilitarea termica a cladirilor de locuit	7.492.550	7.492.550						
4202	34				Subventii pentru acordarea ajutorului pentru incalzirea locuintei si a suplimentului pentru energie alocate pentru consumul de combustibili solizi si/sau petrolieri	633.490	633.490	134.340		134.340	134.340		
4202	41				Subventii de la bugetul de stat pentru finantarea sanatatii	3.908.000	3.709.320	1.380.877		1.380.877	1.380.877		
4202	65				Finantarea Programului National de Dezvoltare Locala	11.584.680	11.584.680	7.489.525		7.489.525	7.489.525		

Capi- tol	Sub- capi- tol	Pa- ra- graf	Gru- pa/ Titlu	Ar- ti- col	Ali- ne- at	Denumire indicator	Prevederi bugetare aprobate. la finele perioadei de raportare	Prevederi bugetare trimestriale cumulate	Drepturi constatate			Incasari realizate	Singeri pe alte cai decat incasari	Drepturi constatate de incasat
									Total, din care:	din anii precedenti	din anul curent			
A						B	1	2	3=4+5	4	5	6	7	8=3-6-7
4802						national de cadastru si carte funciara SUME PRIMITE DE LA UE/ALTI DONATORI IN CONTUL PLATILOR EFECTUATE SI PREFINANȚARI	160.000	160.000	3=4+5	4	5	6	7	8=3-6-7
4802	01					AFERENTE CADRULUI FINANCIAR 2014-2020 Fondul European de Dezvoltare Regionala(FEDR)	101.897.060 101.000.450	101.897.060 101.000.450	39.526.313 39.303.983		39.526.313 39.303.983	39.526.313 39.303.983		
4802	01	01				Suma primite in contul platilor efectuate in anul curent	95.465.480	95.465.480	5.320.004		5.320.004	5.320.004		
4802	01	02				Suma primite in contul platilor efectuate in anii anteriori	5.534.970	5.534.970	3.302.904		3.302.904	3.302.904		
4802	01	03				Prefinantare	896.610	896.610	30.681.075		30.681.075	30.681.075		
		02				Fondul Social European(FSE)			222.330		222.330	222.330		
4802	02	02				Suma primite in contul platilor efectuate in anul curent	896.610	896.610	501.944		501.944	501.944		
						Suma primite in contul platilor efectuate in anii anteriori			-279.614		-279.614	-279.614		

Capi- tol	Sub- capi- tol	Pa- ra- graf	Pa- pa / Titlu	Ar- ti- col	Ali- ne- at	Denumire indicator	Credite de angajament			Credite bugetare			Angajamente legale	Plati efectuate	Angajamente legale de platit	Cheltuieli efective
							aprobate la finele perioadei de raportare	trimestriale cumulate	aprobate la finele perioadei de raportare	trimestriale cumulate	Angajamente bugetare	6				
A						B										
5002						TOTAL CHELTUIELI	669.002.636	669.002.636	412.915.700	369.228.270	315.868.766	305.966.113	184.216.569	121.749.544	158.530.348	
5100	02					Partea I-a SERVICII PUBLICE GENERALE	3.981.073	3.981.073	49.697.540	40.323.850	41.930.060	41.930.060	31.067.069	10.862.991	31.162.064	
5102						AUTORITATI PUBLICE SI ACTIUNI EXTERNE	3.897.653	3.897.653	47.589.620	38.523.630	40.010.592	40.010.592	29.611.985	10.398.607	29.827.612	
	01					Autoritati executive si legislative	3.897.653	3.897.653	47.589.620	38.523.630	40.010.592	40.010.592	29.611.985	10.398.607	29.827.612	
	03					Autoritati executive	3.897.653	3.897.653	47.589.620	38.523.630	40.010.592	40.010.592	29.611.985	10.398.607	29.827.612	
5402						ALTE SERVICII PUBLICE GENERALE	83.420	83.420	2.107.920	1.800.220	1.919.468	1.919.468	1.455.084	464.384	1.334.452	
	10					Servicii publice comunitare de evidenta a persoanelor	83.420	83.420	2.107.920	1.800.220	1.919.468	1.919.468	1.455.084	464.384	1.334.452	
6000	02					Partea II-a APARARE, ORDINE PUBLICA SI SIGURANTA NATIONALA	3.984.940	3.984.940	14.772.480	11.960.120	13.908.197	13.908.197	9.893.836	4.014.361	9.183.631	
6102						ORDINE PUBLICA SI SIGURANTA NATIONALA	3.984.940	3.984.940	14.772.480	11.960.120	13.908.197	13.908.197	9.893.836	4.014.361	9.183.631	
	03					Ordine publica	3.418.880	3.418.880	13.818.890	11.046.180	13.130.155	13.130.155	9.182.159	3.947.996	8.980.411	
	04					Politie comunitara	3.418.880	3.418.880	13.818.890	11.046.180	13.130.155	13.130.155	9.182.159	3.947.996	8.980.411	
	05					Protectie civila si protectia contra incendiilor (protectie civila nonmilitara)	566.060	566.060	937.590	897.940	762.962	762.962	696.597	66.365	158.140	
6102	50					Alte cheltuieli in domeniul ordinii publice si sigurantei nationale	128.074.523	128.074.523	146.225.620	126.560.130	132.330.237	123.802.626	84.295.558	39.507.268	72.163.511	
6500	02					Partea III-a CHELTUIELI SOCIAL-CULTURALE	8.324.632	8.324.632	40.390.310	35.163.680	36.651.792	29.228.430	27.004.683	2.223.747	21.261.237	
6502						INVATAMANT	2.238.152	2.238.152	6.926.580	5.508.490	5.909.743	4.813.815	4.304.957	508.858	5.409.269	
	03					Invatamant prescolar si primar	2.238.152	2.238.152	6.926.580	5.508.490	5.909.743	4.813.815	4.304.957	508.858	5.409.269	
	01					Invatamant prescolar	2.238.152	2.238.152	6.926.580	5.508.490	5.909.743	4.813.815	4.304.957	508.858	5.409.269	
	02					Invatamant primar	5.974.420	5.974.420	30.077.960	26.994.490	4.287.583	3.819.816	3.321.595	498.221	4.385.390	
	04					Invatamant secundar	3.113.670	3.113.670	11.692.700	10.658.780	8.836.029	8.836.029	7.581.597	1.254.432	8.864.156	
	01					Invatamant secundar inferior	2.860.750	2.860.750	17.633.960	15.744.280	16.574.495	13.029.993	12.639.240	390.753	8.995.549	
	02					Invatamant secundar superior	2.860.750	2.860.750	17.633.960	15.744.280	16.574.495	13.029.993	12.639.240	390.753	8.995.549	

Capi- tol	Sub- capi- tol	Pa- ra- graf	Ar- ti- col	Ali- ne- at	Denumire indicator	Credite de angajament			Credite bugetare			Angajamente legale	Plati efectuate	Angajamente legale de platit	Cheltuieli efective
						1	2	3	4	5	6				
B						A									
6502	03				Invatamant profesional			751.300	591.430	751.300	491.393	490.340	1.053	494.686	
	05				Invatamant postliceal			657.730	584.650	657.730	465.138	465.138		467.054	
	13				Invatamant anteprescolar	10.000	10.000	2.262.060	1.635.070	1.237.800	1.176.082	1.146.689	29.393	894.392	
	50				Alte cheltuieli in domeniul invatamantului	102.060	102.060	465.980	440.980	415.980	415.980	376.722	39.258	136.131	
6602	08				SANATATE			9.976.030	8.231.900	9.458.511	9.458.511	5.536.349	3.922.162	5.330.547	
	50				Servicii de sanatate publica			9.129.530	7.556.000	8.615.681	8.615.681	5.117.562	3.498.119	4.918.563	
	50				Alte cheltuieli in domeniul sanatatii			846.500	675.900	842.830	842.830	418.787	424.043	411.984	
	50				Alte institutii si actiuni sanitare			846.500	675.900	842.830	842.830	418.787	424.043	411.984	
6702	03				CULTURA, RECREERE SI RELIGIE			119.397.271	119.397.271	61.953.390	52.592.483	28.555.345	24.037.138	22.387.910	
	03				Servicii culturale	44.883.106	44.883.106	14.480.520	13.537.840	12.851.706	12.840.995	6.717.674	6.123.321	6.399.549	
	04				Institutii publice de spectacole si concerte			10.450.700	10.057.700	10.450.700	10.450.700	5.194.807	5.255.893	5.040.106	
	06				Case de cultura	30.000	30.000	127.030	118.350	48.115	48.115	27.591	20.524	9.470	
	30				Alte servicii culturale	44.853.106	44.853.106	3.902.790	3.361.790	2.352.891	2.342.180	1.495.276	846.904	1.349.973	
	05				Servicii recreative si sportive	46.291.353	46.291.353	32.769.180	29.734.690	29.151.311	28.057.773	13.440.564	14.617.209	11.278.938	
	01				Sport			6.972.000	5.216.000	6.972.000	6.972.000	3.860.205	3.111.795	3.860.205	
	02				Tineret			150.000	110.000	80.995	80.995				
	03				Intretinere gradini publice, parcuri zone verzi, baze sportive si de agrement	46.291.353	46.291.353	25.647.180	24.408.690	22.098.316	21.004.778	9.580.359	11.424.419	7.418.733	
6702	50				Alte servicii in domeniile culturii, recreerii si religiei	28.222.812	28.222.812	14.703.690	14.290.160	11.693.715	11.693.715	8.397.107	3.296.608	4.709.423	
6802	05				ASIGURARI SI ASISTENTA SOCIALA	352.620	352.620	33.905.890	25.601.860	32.523.202	32.523.202	23.198.981	9.324.221	23.183.817	
	05				Asistenta sociala in caz de boli si invaliditati			25.725.260	18.996.470	25.687.475	25.687.475	18.769.173	6.918.302	19.025.864	
6802	05				Asistenta sociala in caz de invaliditate			25.725.260	18.996.470	25.687.475	25.687.475	18.769.173	6.918.302	19.025.864	

Capi- tot	Sub- capi- tot	Pa- ra- graf	Gru- pa / Titlu	Ar- ti- col	Al- ne- at	Denumire indicator	Credite de angajament		Credite bugetare		Angajamente legale	Plati efectuate	Angajamente legale de platit	Cheltuieli efective	
							aprobat la finele perioadei de raportare	trimestriale cumulate	aprobat la finele perioadei de raportare	trimestriale cumulate					
A						B	1	2	3	4	5	6	7	8-6-7	9
6802	06					Asistenta sociala pentru familie si copii			660.000	601.700	547.834	359.037	188.797	360.114	
6802	15					Prevenirea excluderii sociale	352.620	352.620	6.910.630	5.444.990	5.732.133	3.684.078	2.048.055	3.409.913	
	01					Ajutor social			633.490	310.000	124.960	120.835	4.125	124.960	
	02					Cantine de ajutor social	352.620	352.620	6.277.140	5.134.990	5.607.173	3.563.243	2.043.930	3.284.933	
6802	50					Alte cheltuieli in domeniul asigurarilor si asistentei sociale			610.000	558.700	555.760	386.693	169.067	387.926	
6802	50	50				Alte cheltuieli in domeniul asistentei sociale			610.000	558.700	555.760	386.693	169.067	387.926	
7000	02					Partea IV-a SERVICII SI DEZVOLTARE PUBLICA, LOCUINTE, MEDIU SI APE	304.489.646	304.489.646	68.120.550	58.363.450	51.898.806	34.834.614	15.689.150	21.592.641	
7002						LOCUINTE, SERVICII SI DEZVOLTARE PUBLICA	287.749.766	287.749.766	47.730.910	39.891.940	32.777.134	18.831.716	13.652.119	5.456.674	
	03					Locuinte	256.154.960	256.154.960	11.591.850	7.484.030	5.485.886	198.415	5.287.471	30.285	
	01					Dezvoltarea sistemului de locuinte	256.154.960	256.154.960	11.385.920	7.300.690	5.344.123	168.130	5.175.993	30.285	
	30					Alte cheltuieli in domeniul locuintelor			205.930	183.340	141.763	30.285	111.478	30.285	
05						Alimentare cu apa si amenajari hidrotehnice	2.588.199	2.588.199	2.730.840	2.520.340	2.213.147	1.580.432	632.715	323.629	
	01					Alimentare cu apa	2.588.199	2.588.199	2.730.840	2.520.340	2.213.147	1.580.432	632.715	323.629	
06						Iluminat public si electrificari	16.272.668	16.272.668	18.107.150	14.876.350	12.344.229	8.981.407	3.069.523	1.845.508	
50						Alte servicii in domeniile locuintelor, serviciilor si dezvoltarii comunale	12.733.939	12.733.939	15.301.070	14.011.220	12.733.872	8.071.462	4.662.410	3.257.252	
7402						PROTECTIA MEDIULUI	16.739.880	16.739.880	20.389.640	19.471.510	18.039.929	16.002.898	2.037.031	16.135.967	
05						Salubritate si gestiunea deseurilor			12.578.000	12.517.000	12.549.861	11.747.627	802.234	11.747.627	
	01					Salubritate			12.578.000	12.517.000	12.549.861	11.747.627	802.234	11.747.627	
06						Canalizarea si tratarea apelor reziduale	16.295.580	16.295.580	5.549.520	4.822.390	5.078.340	2.798.413	1.198.184	2.889.699	
50						Alte servicii in domeniul protectiei mediului	444.300	444.300	2.262.120	2.132.120	1.493.471	1.456.858	36.613	1.498.641	

Capi- tol	Sub- capi- tol	Pa- ra- graf	Gru- pa / Titlu	Ar- ti- col	Al- ne- at	Denumire indicator	Credite de angajament			Credite bugetare			Angajamente legale	Plati efectuate	Angajamente legale de plati	Cheltuieli efective	
							1	2	3	4	5	6					7
			A			B											
8000	02					Partea V-a ACTIUNI ECONOMICE	228.472.454	228.472.454	134.099.510	132.020.720	75.801.466	75.801.466	24.125.692	51.675.774	24.428.501		
8002						ACTIUNI GENERALE ECONOMICE.											
						SIDE MUNCA	1.735.840	1.735.840	32.670	32.670	32.666	32.666	24.116	8.550	24.428.501		
8002	01					Actiuni generale economice si comerciale	1.735.840	1.735.840	32.670	32.670	32.666	32.666	24.116	8.550	24.428.501		
						Prevenire si combatere inundatii si											
						gheturi	1.735.840	1.735.840	32.670	32.670	32.666	32.666	24.116	8.550	24.428.501		
8402						TRANSPORTURI	226.736.614	226.736.614	134.066.840	131.988.050	75.768.800	75.768.800	24.101.576	51.667.224	24.428.501		
						Transport rutier	222.255.532	222.255.532	133.573.540	131.694.750	75.275.564	75.275.564	24.098.341	51.177.223	24.428.501		
						Transport in comun	134.141.911	134.141.911	91.976.360	90.421.360	50.643.811	50.643.811	7.039.832	43.603.979	6.887.466		
						Strazi	88.113.621	88.113.621	41.597.180	41.273.390	24.631.753	24.631.753	17.058.509	7.573.244	17.541.035		
						Alte cheltuieli in domeniul transporturilor	4.481.082	4.481.082	493.300	293.300	493.236	493.236	3.235	490.001	17.541.035		

Capi- tol	Sub- capi- tol	Pa- ra- graf	Gru- pa / Titlu	Ar- ti- col	Al- ne- at	Denumire indicator	Credite de angajament			Credite bugetare		Angajamente legale	Plati efectuate	Angajamente legale de platit	Cheltuieli efective
							1	2	3	aprobate la finele perioadei de raportare	trimestriale cumulate				
			A			B									
5002			01			TOTAL CHELTUIELI	669.002.636	669.002.636	412.915.700	369.228.270	315.868.766	305.966.113	184.216.569	121.749.544	158.530.348
			10			CHELTUIELI CURENTE	191.741.721	191.741.721	340.268.210	304.924.530	265.240.900	256.973.317	158.737.856	98.237.461	147.929.865
			20			TITLUL I CHELTUIELI DE PERSONAL			74.325.890	56.609.710	73.539.395	73.431.402	52.912.277	20.519.125	52.377.494
			40			TITLUL II BUNURI SI SERVICII			88.562.310	79.752.900	73.213.377	69.632.997	61.189.329	8.443.668	60.848.568
			51			TITLUL IV SUBVENTII			10.374.000	8.874.000	10.374.000	10.374.000	6.882.370	3.491.630	6.882.370
						TITLUL VI TRANSFERURI INTRE UNITATI ALE ADMINISTRATIEI PUBLICE			17.332.320	15.183.320	17.301.683	17.301.683	8.933.995	8.367.688	8.929.211
			55			TITLUL VII ALTE TRANSFERURI	325.150	325.150	2.781.040	2.197.040	1.857.359	1.857.359	1.857.300	59	1.857.300
			56			TITLUL VIII PROIECTE CU FINANTARE DIN FONDURI EXTERNE NERAMBURSABILE (FEN)									
						POSTADERARE			13.341.490	9.110.500	12.720.275	11.517.206	8.446.220	3.070.986	8.510.908
			57			TITLUL VIII ASISTENTA SOCIALA									508
			58			TITLUL X PROIECTE CU FINANTARE DIN FONDURI EXTERNE NERAMBURSABILE									
						CADRULUI FINANCIAR 2014-2020			122.728.160	122.728.160	65.687.120	64.723.054	10.895.757	53.827.297	908.170
			59			TITLUL XI ALTE CHELTUIELI	191.416.571	191.416.571	10.823.000	10.468.900	10.547.691	8.137.616	7.620.608	517.008	7.615.336
			70			CHELTUIELI DE CAPITAL	477.260.915	477.260.915	75.445.330	67.101.580	53.428.692	51.791.622	28.279.539	23.512.083	10.600.483
			71			TITLUL XV ACTIVE NEFINANCIARE	473.627.715	473.627.715	71.812.130	63.468.380	49.795.623	48.158.552	24.646.469	23.512.083	10.600.483
			72			TITLUL XVI ACTIVE FINANCIARE	3.633.200	3.633.200	3.633.200	3.633.200	3.633.070	3.633.070	3.633.070		
			84			PLATI EFECTUATE IN ANII PRECEDENTI SI RECUPERATE IN ANUL CURENT			-2.797.840	-2.797.840	-2.800.826	-2.800.826	-2.800.826		
			85			Titlu XXI PLATI EFECTUATE IN ANII PRECEDENTI SI RECUPERATE IN ANUL CURENT			-2.797.840	-2.797.840	-2.800.826	-2.800.826	-2.800.826		
5100	02					Partea I-a SERVICII PUBLICE GENERALE	3.981.073	3.981.073	49.697.540	40.323.850	41.930.060	41.930.060	31.067.069	10.862.991	31.162.064
5102						AUTORITATI PUBLICE SI ACTIUNI EXTERNE	3.897.653	3.897.653	47.589.620	38.523.630	40.010.592	40.010.592	29.611.985	10.398.607	29.827.612

Capi- toi	Sub- capi- toi	Pa- ra- graf	Gru- pa / Titlu	Ar- ti- col	Ali- ne- at	Denumire indicator	Credite de angajament			Credite bugetare			Angajamente legale	Plati efectuate	Angajamente legale de platit	Cheltuieli efective	
							1	2	3	aprobate la finele perioadei de raportare	trimestriale cumulate	aprobate la finele perioadei de raportare					trimestriale cumulate
			A			B											
			01			CHELTUIELI CURENTE	506.203	506.203		44.346.100	35.610.200	39.362.317	29.517.355	9.844.962	29.542.976		
			10			TITLUL I CHELTUIELI DE PERSONAL				29.708.080	22.249.080	29.708.080	21.899.797	7.808.283	21.907.616		
			10	01		Cheltuieli salariale in bani				28.534.530	21.240.530	28.534.530	20.993.440	7.541.090	20.998.907		
			10	01	01	Salarii de baza				23.730.450	17.607.450	23.730.450	17.578.127	6.152.323	17.685.066		
			10	01	05	Sporuri pentru conditiile de munca				2.664.080	1.894.080	2.664.080	1.866.628	797.452	1.858.162		
			10	01	06	Alte sporuri				48.000	44.000	48.000	37.890	10.110	39.443		
			10	01	12	Indemnizatii platite unor persoane din afara unitatii											
			10	01	13	Drepturi de delegare				463.000	368.000	463.000	345.072	117.928	345.072		
			10	01	17	Indemnizatii de hrana				10.000	8.000	10.000	1.140	8.860	1.140		
			10	01	30	Alte drepturi salariale in bani				1.105.000	805.000	1.105.000	800.823	304.177	796.386		
			10	02		Cheltuieli salariale in natura				514.000	514.000	514.000	563.760	150.240	273.638		
			10	02	06	Vouchere de vacanta				462.550	462.550	462.550	424.850	37.700	424.850		
			10	03		Contributii				711.000	546.000	711.000	424.850	37.700	424.850		
			10	03	01	Contributii de asigurari sociale de stat							481.507	229.493	483.859		
			10	03	02	Contributii de asigurari de somaj				27.950	27.950	27.950	13.384	14.566	13.384		
			10	03	03	Contributii de asigurari sociale de sanatate				900	900	900	424	476	424		
			10	03	04	Contributii de asigurari pentru accidente de munca si boli profesionale											
			10	03	06	Contributii pentru concedii si indemnizatii				320	320	320	126	194	126		
			10	03	07	Contributia asiguratorie pentru munca											
			20			TITLUL II BUNURI SI SERVICII				13.193.180	12.001.280	8.510.328	6.815.229	1.695.099	6.533.062		
			20	01		Bunuri si servicii				6.419.380	5.889.300	3.960.746	2.573.111	1.387.635	2.350.271		

Capi- toi	Sub- capi- toi	Pa- ra- graf	Gru- pa / Titlu	Ar- ti- col	Ali- ne- at	Denumire indicator	Credite de angajament		Credite bugetare		Angajamente legale	Plati efectuate	Angajamente legale de platit	Cheltuieli efective	
							aprobate la finele perioadei de raportare	trimestriale cumulate	aprobate la finele perioadei de raportare	trimestriale cumulate					
A						B	1	2	3	4	5	6	7	8-6-7	9
			20	01	01	Furnituri de birou	504.490		455.540	407.547	393.182	14.365	338.264		
			20	01	02	Materiale pentru curatenie	104.700		93.000	80.211	63.708	16.503	1.102		
			20	01	03	Incalzit, iluminat si forta motrica	675.480		611.720	510.558	296.443	214.115	244.695		
			20	01	04	Apa, canal si salubritate	268.600		241.740	171.037	69.650	101.387	68.839		
			20	01	05	Carburanti si lubrifianti	41.000		36.900	31.107	19.057	12.050	21.306		
			20	01	06	Piese de schimb	40.000		34.100	1.666	1.666		1.666		
			20	01	08	Posta, telecomunicatii, radio, tv, internet	1.537.100		1.412.990	919.064	662.068	256.996	662.323		
			20	01	09	Materiale si prestari de servicii cu caracter functional	7.510		7.510	2.560	2.262	298	2.262		
			20	01	30	Alte bunuri si servicii pentru intretinere si functionare	3.240.500		2.995.800	1.836.996	1.065.075	771.921	1.009.814		
			20	02		Reparatii curente	232.930		213.060	59.643	18.181	41.462	12.125		
			20	05		Bunuri de natura obiectelor de inventar	97.200		87.550	27.664	26.515	1.149			
			20	05	30	Alte obiecte de inventar	97.200		87.550	27.664	26.515	1.149			
			20	06		Deplasari, detasari, transferari	45.000		40.500	45.000	20.682	24.318	20.287		
			20	06	01	Deplasari interne, detasari, transferari	45.000		40.500	45.000	20.682	24.318	20.287		
			20	11		Carti, publicatii si materiale documentare	3.000		3.000						
			20	12		Consultanta si expertiza	100.000		90.000	4.100	4.100		4.100		
			20	13		Pregatire profesionala	50.000		45.000						
			20	14		Protectia muncii	110.160		101.340	70.360	39.719	30.641	38.694		
			20	25		Cheltuieli judiciare si extrajudiciare derivate din actiuni in reprezentarea intereselor statului, potrivit dispozitiilor legale	100.000		90.000	3.537	3.537		3.537		

Capi- tol	Sub- capi- tol	Pa- ra- graf	Gru- pa / Titlu	Ar- ti- col	Al- ne- at	Denumire indicator	Credite de angajament		Credite bugetare		Angajamente legale	Plati efectuate	Angajamente legale de platit	Cheltuieli efective	
							aprobate la finele perioadei de raportare	trimestriale cumulate	aprobate la finele perioadei de raportare	trimestriale cumulate					
A							1	2	3	4	5	6	7	8=6-7	9
						B									
	20	01	02			Materiale pentru curatenie			3.000	2.600	2.463	2.463	2.463	2.463	2.463
	20	01	03			Incalziti, iluminat si forta motrica			107.330	107.330	38.845	38.845	38.845	38.845	37.298
	20	01	04			Apa, canal si salubritate			8.900	7.800	3.049	3.049	3.049	1.840	1.840
	20	01	08			Posta, telecomunicatii, radio, tv, internet			16.310	15.290	16.266	16.266	16.266	7.022	7.022
	20	01	30			Alte bunuri si servicii pentru intretinere si functionare			20.540	18.490	12.133	12.133	12.133	2.731	2.731
	20	02				Reparatii curente			6.800	6.130	1.800	1.800	1.800	1.800	1.800
	20	05				Bunuri de natura obiectelor de inventar			1.500	1.500	887	887	887	887	887
	20	05	30			Alte obiecte de inventar			1.500	1.500	887	887	887	887	887
	20	06				Deplasari, detasari, transferari			2.000	2.000					
	20	06	01			Deplasari interne, detasari, transferari			2.000	2.000					
	20	13				Pregatire profesionala			4.000	3.000					
	20	14				Protectia muncii			6.100	5.490	962	962	962	350	350
	20	30				Alte cheltuieli			1.800	1.800	1.510	1.510	1.510	1.510	1.510
	20	30	03			Prime de asigurare non-viata			1.800	1.800	1.510	1.510	1.510	1.510	1.510
	59					TITLUL XI ALTE CHELTUIELI			22.000	19.000	13.743	13.743	13.743	5.315	5.315
	59	17				Despagubiri civile			10.000	10.000	1.743	1.743	1.743	1.743	1.743
	59	40				Sume aferente persoanelor cu handicap necadrate			12.000	9.000	12.000	12.000	12.000	3.572	3.572
	70					CHELTUIELI DE CAPITAL		83.420	216.870	216.870	140.460	140.460	140.460	8.428	8.428
	71					TITLUL XV ACTIVE NEFINANCIARE		83.420	83.420	216.870	140.460	140.460	140.460	8.583	8.583
	71	01				Active fixe		83.420	83.420	216.870	140.460	140.460	140.460	8.583	8.583
	71	01	01			Constructii		7.020	7.020	140.460	140.460	140.460	140.460	8.583	8.583
	71	01	03			Mobilier, aparatura birotica si alte active corporale		76.400	76.400	140.460	140.460	140.460	140.460	8.583	8.583

Capi- tol	Sub- capi- tol	Pa- ra- gra- f / graf	Ar- ti- col	Ali- ne- at	Denumire indicator	Credite de angajament		Credite bugetare		Angajamente bugetare	Angajamente legale	Plati efectuate	Angajamente legale de platit	Cheltuieli efective
						aprobate la finele perioadei de raportare	trimestriale cumulate	aprobate la finele perioadei de raportare	trimestriale cumulate					
A						1	2	3	4	5	6	7	8=6-7	9
		84			B									
					PLATI EFECTUATE IN ANII PRECEDENTI SI RECUPERATE IN ANUL CURENT									
		85			Titlul XXI PLATI EFECTUATE IN ANII PRECEDENTI SI RECUPERATE IN ANUL CURENT									
		85	01		Plati efectuate in anii precedenti si recuperate in anul curent									
		85	01	01	Plati efectuate in anii precedenti si recuperate in anul curent (SF)									
6000	02				Partea II-a APARARE, ORDINE PUBLICA SI SIGURANTA NATIONALA	3.984.940	3.984.940	14.772.480	11.960.120	13.908.197	13.908.197	9.893.836	4.014.361	9.183.631
6102					ORDINE PUBLICA SI SIGURANTA NATIONALA	3.984.940	3.984.940	14.772.480	11.960.120	13.908.197	13.908.197	9.893.836	4.014.361	9.183.631
		01			CHELTUIELI CURENTE			13.210.560	10.454.920	12.426.122	12.426.122	9.058.262	3.567.860	9.058.018
		10			TITLUL I CHELTUIELI DE PERSONAL			11.507.000	8.888.000	11.476.949	11.476.949	8.596.709	2.880.240	8.612.213
		10	01		Cheltuieli salariale in bani			9.998.100	7.444.100	9.990.100	9.990.100	7.236.287	2.753.813	7.250.658
		10	01	01	Salarii de baza			8.248.100	6.093.100	8.248.100	8.248.100	6.058.494	2.189.606	6.099.180
		10	01	05	Sporuri pentru conditii de munca			1.070.000	772.000	1.070.000	1.070.000	721.602	348.398	717.872
		10	01	06	Alte sporuri			12.000	9.000	12.000	12.000	6.213	5.787	5.337
		10	01	30	Alte drepturi salariale in bani			660.000	570.000	660.000	660.000	449.978	210.022	428.269
		10	02		Cheltuieli salariale in natura			1.212.900	1.212.900	1.212.900	1.212.900	1.187.020	25.880	1.187.020
		10	02	02	Norme de hrana			1.007.000	1.007.000	1.007.000	1.007.000	988.370	18.630	988.370
		10	02	06	Vouchere de vacanta			205.900	205.900	205.900	205.900	198.650	7.250	198.650
		10	03		Contributii			304.000	231.000	273.949	273.949	173.402	100.547	174.535
		10	03	05	Prime de asigurare viata platite de angajator pentru angajati			49.000	39.000	18.949	18.949	11.395	7.554	11.395
		10	03	07	Contributia asiguratorie pentru munca			255.000	192.000	255.000	255.000	162.007	92.993	163.140

Capi- tol	Sub- capi- tol	Pa- ra- graf	Gru- pa / Titlu	Ar- ti- col	Ali- ne- at	Denumire indicator	Credite de angajament			Credite bugetare		Angajamente legale	Plati efectuate	Angajamente legale de platit	Cheltuieli efective
							1	2	3	4	5				
			A			B									
			20			TITLUL II BUNURI SI SERVICII									
			20	01		Bunuri si servicii			1.690.960	1.554.520	936.173	457.504	478.669	441.756	
			20	01	01	Furnituri de birou			997.640	916.400	629.567	357.324	272.243	356.134	
			20	01	02	Materiale pentru curatenie			40.550	37.000	35.902	29.572	6.330	25.221	
			20	01	03	Incalziti, iluminat si forta motrica			10.000	10.000	10.000	10.000		9.750	
			20	01	04	Apa, canal si salubritate			101.210	95.400	41.662	38.717	2.945	28.387	
			20	01	05	Carburanti si lubrifianti			13.000	12.000	11.000	9.373	1.627	9.373	
			20	01	06	Piese de schimb			343.040	309.000	196.860	78.729	118.131	82.251	
			20	01	08	Posta, telecomunicatii, radio, tv, internet			6.000	6.000	5.348		5.348	423	
			20	01	30	Alte bunuri si servicii pentru intretinere si functionare			126.730	117.000	78.087	46.314	31.773	46.363	
			20	02		Reparatii curente			357.110	330.000	250.708	144.619	106.089	154.366	
			20	05		Bunuri de natura obiectelor de inventar			75.820	71.000	58.136	22.987	35.149	24.911	
			20	05	01	Uniforme si echipament			306.510	278.000	177.839	15.939	161.900	161.900	
			20	05	30	Alte obiecte de inventar			162.340	147.000	161.900	15.939	161.900	161.900	
			20	06		Deplasari, detasari, transferari			144.170	131.000	15.939				
			20	06	01	Deplasari interne, detasari, transferari			21.200	20.000	4.457	4.457	4.457	4.457	
			20	13		Pregatire profesionala			21.200	20.000	4.457	4.457	4.457	4.457	
			20	14		Protectia muncii			21.350	21.350	3.485	3.485	3.485	3.485	
			20	15		Munitie, furnituri si armament de natura activelor fixe pentru armata			32.670	31.000	10.022	5.643	4.379	6.186	
			20	30		Alte cheltuieli			3.270	3.270	1.785	1.785	1.785	699	
			20	30	03	Prime de asigurare non-viata			232.500	213.500	50.882	45.884	4.998	45.884	
			20	30	04	Chiri			40.000	36.000	15.484	15.484	15.484	15.484	
			20	30	30	Alte cheltuieli cu bunuri si servicii			10.500	10.500	9.996	4.998	4.998	4.998	
			20	30					182.000	167.000	25.402	25.402	25.402	25.402	

Capi- tol	Sub- capi- tol	Pa- ra- graf	Gru- pa / Titlu	Ar- ti- col	Al- ne- at	Denumire indicator	Credite de angajament			Credite bugetare		Angajamente legale	Plati efectuate	Angajamente legale de platit	Cheltuieli efective	
							aprobate la finele perioadei de raportare	trimestriale cumulate	aprobate la finele perioadei de raportare	trimestriale cumulate	5					6
A							1	2	3	4	5	6	7	8=6-7	9	
			59			TITLUL XI ALTE CHELTUIELI			13.000	12.400	13.000	13.000	4.049	8.951	4.049	
			59	17		Despagubiri civile			13.000	12.400	13.000	13.000	4.049	8.951	4.049	
			70			CHELTUIELI DE CAPITAL	3.984.940	3.984.940	1.658.380	1.602.060	1.578.937	1.578.937	932.436	646.501	125.613	
			71			TITLUL XV ACTIVE NEFINANCIARE	3.984.940	3.984.940	1.658.380	1.602.060	1.578.937	1.578.937	932.436	646.501	125.613	
			71	01		Active fixe	3.984.940	3.984.940	1.658.380	1.602.060	1.578.937	1.578.937	932.436	646.501	125.613	
			71	01	01	Constructii	3.907.620	3.907.620	1.581.060	1.524.740	1.578.937	1.578.937	932.436	646.501	125.613	
			71	01	02	Masini, echipamente si mijloace de transport										
			71	01	03	Mobilier, aparatura birou si alte active corporale	77.320	77.320	77.320	77.320						104.584
			71	01	30	Alte active fixe (inclusiv reparatii capitale)										12.936
			84			PLATI EFECTUATE IN ANII PRECEDENTI SI RECUPERATE IN ANUL CURENT										8.093
			85			Titlul XXI PLATI EFECTUATE IN ANII PRECEDENTI SI RECUPERATE										
			85	01		IN ANUL CURENT										
			85	01	01	Plati efectuate in anii precedenti si recuperate in anul curent										
			85	01	01	Plati efectuate in anii precedenti si recuperate in anul curent (SF)										
6500	02					Partea III-a CHELTUIELI SOCIAL-CULTURALE	128.074.523	128.074.523	146.225.629	126.560.130	132.330.237	123.802.626	84.295.358	39.507.268	72.163.511	
6502						INVATAMANT	8.324.632	8.324.632	40.390.310	35.163.680	36.651.792	29.228.430	27.004.683	2.223.747	21.261.237	
			01			CHELTUIELI CURENTE	2.100.032	2.100.032	33.693.300	29.126.760	31.368.920	24.067.403	22.460.491	1.606.912	19.719.173	
			10			TITLUL I CHELTUIELI DE PERSONAL			2.138.830	1.497.350	1.382.386	1.274.393	1.198.202	76.191	915.392	
			10	01		Cheltuieli salariale in bani			1.632.320	1.093.340	935.650	935.650	931.544	4.106	654.934	

Capi- tol	Sub- capi- tol	Pa- ra- graf	Gru- pa / Titlu	Ar- ti- col	Al- ne- at	Denumire indicator	Credite de angajament			Credite bugetare		Angajamente legale	Plati efectuate	Angajamente legale de plati	Cheltuieli efective
							1	2	3	4	5				
			A			B									
			10 01 01			Salarii de baza			1.254.490	868.510	781.759	781.759	781.759		552.158
			10 01 05			Sporuri pentru conditii de munca			179.830	94.830	81.913	81.913	81.913		56.125
			10 01 17			Indemnizatii de hrana			137.000	84.000	59.908	59.908	59.908		41.274
			10 01 30			Alte drepturi salariale in bani			61.000	46.000	12.070	12.070	12.070	4.106	5.377
			10 02			Cheltuieli salariale in natura			441.510	336.010	425.800	317.807	317.807	72.085	245.722
			10 02 05			Transportul la si de la locul de munca			425.800	340.300	425.800	317.807	317.807	72.085	245.722
			10 02 06			Vouchere de vacanta			15.710	15.710					
			10 03			Contributii			65.000	48.000	20.936	20.936	20.936		14.736
			10 03 07			Contributia asiguratorie pentru munca			65.000	48.000	20.936	20.936	20.936		14.736
			20			TITLUL II BUNURI SI SERVICII			14.582.680	12.275.620	14.211.700	10.631.320	10.345.546	285.774	10.329.965
			20 01			Bunuri si servicii			11.596.720	9.413.550	11.459.213	8.313.083	8.207.922	105.161	8.487.665
			20 01 01			Furnituri de birou			169.200	119.200	159.200	74.466	74.066	400	94.815
			20 01 02			Materiale pentru curatenie			378.640	246.440	356.640	161.778	159.758	2.020	213.026
			20 01 03			Incalzii, iluminat si forta motrica			6.805.210	5.767.740	6.725.336	5.243.857	5.243.857		5.225.354
			20 01 04			Apa, canal si salubritate			1.461.570	1.117.770	1.440.674	975.643	974.054	1.589	979.491
			20 01 05			Carburanti si lubrifianti			34.970	29.970	34.970	23.994	23.994		53.279
			20 01 06			Piese de schimb			8.000	7.000	8.000	5.564	5.564		5.564
			20 01 07			Transport			66.420	60.420	66.420	40.525	40.525		40.525
			20 01 08			Posta, telecomunicatii, radio, tv, internet			321.220	251.820	321.187	217.167	211.387	5.780	215.119
			20 01 09			Materiale si prestari de servicii cu caracter functional			546.100	406.200	546.100	344.373	336.078	8.295	399.463
			20 01 30			Alte bunuri si servicii pentru intretinere si functionare			1.805.390	1.406.990	1.800.686	1.225.716	1.138.639	87.077	1.261.029
			20 02			Reparatii curente			1.370.990	1.370.490	1.209.638	1.130.439	962.061	168.378	973.818
			20 04			Medicamente si materiale sanitare			35.030	31.200	1.714	1.714	1.714		2.162

Capi- tol	Sub- capi- tol	Pa- ra- graf	Gru- pa / Titlu	Ali- ne- at	Denumire indicator	Credite de angajament			Credite bugetare		Angajamente legale	Plati efectuate	Angajamente legale de platit	Cheltuieli efective
						1	2	3	aprobate la finele perioadei de raportare	trimestriale cumulate				
			A		B									
			20 04 01		Medicamente			8.220	7.400					
			20 04 02		Materiale sanitare			26.810	23.800		1.714	1.714		1.714
			20 04 04		Dezinfectanti									
			20 05		Bunuri de natura obiectelor de inventar			455.190	444.110		430.341	335.159	12.115	448
			20 05 01		Uniforme si echipament			2.000	1.800					
			20 05 03		Lenjerie si accesorii de pat			2.500	2.500		2.500	2.489		
			20 05 30		Alte obiecte de inventar			450.690	439.810		427.841	332.670		15.162
			20 06		Deplasari, detasari, transferari			183.000	182.800		181.000	142.975	12.115	15.162
			20 06 01		Deplasari interne, detasari, transferari			5.000	4.800		3.000	1.485		1.485
			20 06 02		Deplasari in strainatate			178.000	178.000		178.000	141.490		141.490
			20 13		Pregatire profesionala			196.300	136.800		191.300	78.166	120	78.406
			20 14		Protectia muncii			5.580	5.300		1.624	624		624
			20 30		Alte cheltuieli			739.870	691.370		736.870	629.160		629.153
			20 30 01		Reclama si publicitate			2.000	1.800					
			20 30 03		Prime de asigurare non-viata			13.900	13.900		13.900	5.908		5.901
			20 30 04		Chirii			255.000	209.900		254.000	168.383		168.383
			20 30 30		Alte cheltuieli cu bunuri si servicii			468.970	465.770		468.970	454.869		454.869
			55		TITLUL VII ALTE TRANSFERURI			2.454.200	1.870.200		1.850.660	1.850.660	59	1.850.601
			55 01		A. Transferuri interne			2.454.200	1.870.200		1.850.660	1.850.660	59	1.850.601
			55 01 18		Alte transferuri curente interne			122.200	122.200		122.200	122.141		122.141
			55 01 63		Finantarea invatamanentului particular sau confesional acreditat									
			57		TITLUL VIII ASISTENTA SOCIALA			2.332.000	1.748.000		1.728.460	1.728.460		1.728.460
			57 02		Ajutoare sociale			2.196.000	1.177.000		2.148.000	944.931	38.010	906.921
			57 02 01		Ajutoare sociale in numerar			2.196.000	1.177.000		2.148.000	944.931	38.010	906.921
			57 02 03		Tichete de cresa si tichete			2.096.000	1.102.000		2.096.000	892.931		892.931

Capi- tol	Sub- capi- tol	Pa- ra- graf	Gru- pa / Titlu	Ar- ti- col	Ali- ne- at	Denumire indicator	Credite de angajament		Credite bugetare			Angajamente legale	Plati efectuate	Angajamente legale de platit	Cheltuieli efective	
							aprobate la finele perioadei de raportare	trimestriale cumulate	aprobate la finele perioadei de raportare	trimestriale cumulate	Angajamente bugetare					
A							I	2	3	4	5	6	7	8=6-7	9	
B																
PRECEDENTI SI RECUPERATE																
IN ANUL CURENT																
	85	01	01			Plati efectuate in anii precedenti si recuperate in anul curent			-837.234	-837.234	-837.234	-837.234	-837.234			
	85	01	01			Plati efectuate in anii precedenti si recuperate in anul curent (SF)			-837.220	-837.220	-837.234	-837.234	-837.234			
	85	01	02			Plati efectuate in anii precedenti si recuperate in anul curent (SD)			-23.930	-23.930	-23.939	-23.939	-23.939			
6602						SANATATE			-813.290	-813.290	-813.295	-813.295	-813.295			
	01					CHELTUIELI CURENTE			9.476.030	8.231.900	9.458.511	9.458.511	9.458.511			
	10					TITLUL I CHELTUIELI DE PERSONAL			10.013.700	8.269.570	9.496.194	9.496.194	9.496.194			
	10	01				Cheltuieli salariale in bani			8.976.980	7.332.980	8.976.980	8.976.980	8.976.980			
	10	01	01			Salarii de baza			8.712.880	7.101.880	8.712.880	8.712.880	8.712.880			
	10	01	05			Sporuri pentru conditii de munca			5.481.900	4.174.900	5.481.900	5.481.900	5.481.900			
	10	01	06			Alte sporuri			769.000	603.000	769.000	769.000	769.000			
	10	01	11			Fond aferent platii cu ora			48.000	38.000	48.000	48.000	48.000			
	10	01	14			Indemnizatii de dezasare			1.800.000	1.800.000	1.800.000	1.800.000	1.800.000			
	10	01	17			Indemnizatii de hrana			127.000	99.000	127.000	127.000	127.000			
	10	01	30			Alte drepturi salariale in bani			327.000	255.000	327.000	327.000	327.000			
	10	02				Cheltuieli salariale in natura			159.980	131.980	159.980	159.980	159.980			
	10	02	06			Vouchere de vacanta			113.100	113.100	113.100	113.100	113.100			
	10	03				Contributii			113.100	113.100	113.100	113.100	113.100			
	10	03	07			Contribuitia asiguratorie pentru munca			151.000	118.000	151.000	151.000	151.000			
	20					TITLUL II BUNURI SI SERVICII			151.000	118.000	151.000	151.000	151.000			
	20	01				Bunuri si servicii			927.030	835.400	409.531	409.531	409.531			
	20	01	30			Alte bunuri si servicii pentru			720.040	649.400	319.762	319.762	319.762			

Capi- tot	Sub- capi- tot	Pa- ra- graf	Gru- pa / Titlu	Ali- ne- at	Denumire indicator	Credite de angajament		Credite bugetare		Angajamente legale	Plati efectuate	Angajamente legale de platit	Cheltuieli efective
						1	2	3	4				
			A		B								
					intretinere si functionare			720.040	649.400	319.762	291.464	319.762	278.917
			20 04		Medicamente si materiale sanitare			188.530	169.000	80.340	31.711	80.340	54.259
			20 04 01		Medicamente			101.470	91.000	39.240	17.825	39.240	35.539
			20 04 02		Materiale sanitare			87.060	78.000	41.100	13.886	41.100	18.720
			20 05		Bunuri de natura obiectelor de inventar			2.860	2.500	2.489	2.288	2.489	2.01
			20 05 30		Alte obiecte de inventar			2.860	2.500	2.489	2.288	2.489	2.01
			20 13		Pregatire profesionala			12.000	11.100	4.000	4.000	4.000	4.000
			20 14		Protectia muncii			3.600	3.400	2.940	1.228	2.940	1.228
			51		TITLUL VI TRANSFERURI INTRE UNITATI ALE ADMINISTRATIEI PUBLICE			33.690	33.690	33.683	33.683	33.683	28.900
			51 01		Transferuri curente			33.690	33.690	33.683	33.683	33.683	28.900
			51 01 01		Transferuri catre institutiile publice			33.690	33.690	33.683	33.683	33.683	28.900
			59		TITLUL XI ALTE CHELTUIELI			76.000	67.500	76.000	48.596	76.000	51.575
			59 40		Sume aferente persoanelor cu handicap neincadrate			76.000	67.500	76.000	48.596	76.000	51.575
			84		PLATI EFECTUATE IN ANII PRECEDENTI SI RECUPERATE IN ANUL CURENT			-37.670	-37.670	-37.683	-37.683	-37.683	
			85		Titlul XXI PLATI EFECTUATE IN ANII PRECEDENTI SI RECUPERATE IN ANUL CURENT			-37.670	-37.670	-37.683	-37.683	-37.683	
			85 01		Plati efectuate in anii precedenti si recuperate in anul curent			-37.670	-37.670	-37.683	-37.683	-37.683	
			85 01 01		Plati efectuate in anii precedenti si recuperate in anul curent (SF)			-37.670	-37.670	-37.683	-37.683	-37.683	
6702					CULTURA, RECRIERE SI RELIGIE: CHELTUIELI CURENTE			61.953.390	57.562.690	53.696.732	28.555.345	52.592.483	22.387.910
			01					47.627.140	43.616.550	43.023.931	23.505.001	42.059.865	22.201.604

Capi- tol	Sub- capi- tol	Pa- ra- graf	Gru- pa / Titlu	Ar- fi- col	Ali- ne- at	Denumire indicator	Credite de angajament			Credite bugetare				Angajamente legale	Plati efectuate	Angajamente legale de platit	Cheltuieli efective
							1	2	3	4	5	6	7				
			A			B											
			10			TITLUL I CHELTUIELI DE PERSONAL											
			10	01		Cheltuieli salariale in bani	1.140.000		1.140.000	809.000	1.140.000	708.340	1.140.000	431.660	718.974		
			10	01	01	Salarii de baza	1.092.000		1.092.000	768.000	1.092.000	674.344	1.092.000	417.656	684.831		
			10	01	05	Sporuri pentru conditii de munca	861.000		861.000	589.000	861.000	557.093	861.000	303.907	562.436		
			10	01	13	Drepturi de delegare	134.000		134.000	100.000	134.000	66.198	134.000	67.802	65.541		
			10	01	17	Indemnitatii de hrana	2.000		2.000	2.000	2.000	120	2.000	1.880	120		
			10	01	30	Alte drepturi salariale in bani	67.000		67.000	49.000	67.000	32.894	67.000	34.106	32.703		
			10	02		Cheltuieli salariale in natura	28.000		28.000	28.000	28.000	18.039	28.000	9.961	24.031		
			10	02	06	Vouchere de vacanta	20.000		20.000	20.000	20.000	18.850	20.000	1.150	18.850		
			10	03		Contributii	28.000		28.000	21.000	28.000	15.146	28.000	12.854	15.293		
			10	03	07	Contributia asiguratorie pentru munca	28.000		28.000	21.000	28.000	15.146	28.000	12.854	15.293		
			20			TITLUL II BUNURI SI SERVICII	14.149.150		12.758.540		12.049.777	11.172.599	12.049.777	877.178	11.210.074		
			20	01		Bunuri si servicii	10.425.210		9.318.000		8.632.613	7.919.469	8.632.613	713.144	8.058.403		
			20	01	01	Furnituri de birou	2.000		2.000	2.000	931	931	931		931		
			20	01	02	Materiale pentru curatenie	18.850		18.000	18.000	14.740	1.493	14.740	13.247	1.493		
			20	01	03	Incalziri, iluminat si forta motrica	1.575.620		1.441.000	1.441.000	360.295	328.259	360.295	32.036	308.728		
			20	01	04	Apa, canal si salubritate	257.200		236.000	236.000	244.217	163.344	244.217	80.873	165.581		
			20	01	05	Carburanti si lubrifianti	15.470		15.000	15.000	11.900	7.680	11.900	11.900			
			20	01	07	Transport	15.000		12.000	12.000	7.680	7.680	7.680		7.680		
			20	01	08	Posta, telecomunicatii, radio, tv, internet	41.050		34.000	34.000	30.026	27.578	30.026	2.448	31.387		
			20	01	09	Materiale si prestari de servicii cu caracter functional	700.000		515.000	515.000	488.163	394.675	488.163	93.488	395.395		
			20	01	30	Alte bunuri si servicii pentru intretinere si functionare	7.800.020		7.045.000	7.045.000	7.474.661	6.995.509	7.474.661	479.152	7.147.208		
			20	02		Reparatii curente	9.200		9.200	9.200	9.200		9.200	9.200			

Capi- tol	Sub- capi- tol	Pa- ra- graf	Gru- pa / Titlu	Ali- ne- at	Denumire indicator	Credite de angajament		Credite bugetare		Angajamente legale	Plati efectuate	Angajamente legale de platit	Cheltuieli efective
						1	2	3	4				
			A		B								
			20 05		Bunuri de natura obiectelor de inventar			58.400	53.400	37.565	22.102	15.463	
			20 05 30		Alte obiecte de inventar			58.400	53.400	37.565	22.102	15.463	
			20 06		Deplasari, detasari, transferari			16.000	13.000	1.678	1.678		1.678
			20 06 01		Deplasari interne, detasari, transferari			12.000	9.000	1.678	1.678		1.678
			20 06 02		Deplasari in strainatate			4.000	4.000				
			20 13		Pregatire profesionala			4.000	4.000				
			20 14		Protectia muncii			3.340	3.340	1.285	1.285		
			20 30		Alte cheltuieli			3.633.000	3.357.600	3.367.436	3.238.065	139.371	3.148.708
			20 30 01		Reclama si publicitate			5.000	5.000	2.533	2.533		2.533
			20 30 04		Chirii			2.000	1.600	2.000	161	1.839	161
			20 30 30		Alte cheltuieli cu bunuri si servicii			3.626.000	3.351.000	3.362.903	3.225.371	137.532	3.146.014
			51		TITLUL VI TRANSFERURI INTRE UNITATI ALE ADMINISTRATIEI PUBLICE								
			51 01		Transferuri curente			17.268.000	15.119.000	17.268.000	8.900.312	8.367.688	8.900.311
			51 01 01		Transferuri catre institutiile publice			17.268.000	15.119.000	17.268.000	8.900.312	8.367.688	8.900.311
			56		TITLUL VIII PROIECTE CU FINANTARE DIN FONDURI EXTERNE NERAMBURSABILE (FEN) POSTADERARE								
			56 01		Programe din Fondul European de Dezvoltare Regionala (FEDR)								
			56 01 02		Finantarea externa nerambursabila								399
			56 01 03		Cheltuieli neeligibile								302
			58		TITLUL X PROIECTE CU FINANTARE DIN FONDURI EXTERNE NERAMBURSABILE CADRULUI FINANCIAR 2014-2020								97
			58 01		Programe din Fondul European de Dezvoltare			13.419.990	13.419.990	11.116.994	1.355.585	8.797.343	3.681

Capi- toif	Sub- capi- toif	Pa- ra- graf	Gru- pa/ Titlu	Ar- ti- col	Ali- ne- at	Denumire indicator	Credite de angajament			Credite bugetare		Angajamente legale	Plati efectuate	Angajamente legale de platit	Cheltuieli efective
							1	2	3	4	5				
						B									
						A									
	58	01	01			Regionala (FEDR)	4.838.217	4.838.217	13.419.990	13.419.990	11.116.994	10.152.928	1.355.585	8.797.343	3.681
	58	01	02			Finantarea nationala	578.682	578.682	1.788.000	1.788.000	1.584.894	1.440.732	203.338	1.237.394	552
	58	01	03			Finantarea externa nerambursabila	3.279.212	3.279.212	10.131.990	10.131.990	8.981.065	8.161.161	1.152.247	7.008.914	3.129
	59					Cheltuieli neeligibile	980.323	980.323	1.500.000	1.500.000	551.035	551.035		551.035	
	59	08				TITLUL XI ALTE CHELTUIELI			1.650.000	1.650.000	1.449.160	1.449.160		80.995	1.368.165
	59	12				Programe pentru tineret			150.000	110.000	80.995	80.995		80.995	
						Sustinerca cultelor			1.500.000	1.400.000	1.368.165	1.368.165		5.482.274	1.368.165
	70					CHELTUIELI DE CAPITAL	114.559.054	114.559.054	15.363.060	14.982.970	11.711.831	11.571.648	6.089.374	5.482.274	186.306
	71					TITLUL XV ACTIVE NEFINANCIARE	114.559.054	114.559.054	15.363.060	14.982.970	11.711.831	11.571.648	6.089.374	5.482.274	186.306
	71	01				Active fixe	114.559.054	114.559.054	15.363.060	14.982.970	11.711.831	11.571.648	6.089.374	5.482.274	186.306
	71	01	01			Constructii	113.811.051	113.811.051	13.074.320	12.793.330	10.960.896	10.950.185	5.581.855	5.368.330	26.782
	71	01	02			Masini, echipamente si mijloace de transport									
	71	01	03			Mobilier, aparatura biroutica si alie active corporale	98.100	98.100	98.100	98.100	97.918	97.918	69.099	28.819	19.928
	71	01	30			Alte active fixe	174.420	174.420	174.420	174.420	171.439	41.967	41.967		34.020
	84					(inclusiv reparatii capitale)	475.483	475.483	2.016.220	1.917.120	481.578	481.578	396.453	85.125	105.576
	85					PLATI EFECTUATE IN ANII PRECEDENTI SI RECUPERATE IN ANUL CURENT			-1.036.810	-1.036.810	-1.039.030	-1.039.030	-1.039.030		
	85					Titlul XXI PLATI EFECTUATE IN ANII PRECEDENTI SI RECUPERATE									
	85	01				IN ANUL CURENT			-1.036.810	-1.036.810	-1.039.030	-1.039.030	-1.039.030		
	85	01	01			Plati efectuate in anii precedenti si recuperate in anul curent			-1.036.810	-1.036.810	-1.039.030	-1.039.030	-1.039.030		
	85	01	01			Plati efectuate in anii precedenti si recuperate in anul curent (SF)			-150	-150	-2.365	-2.365	-2.365		

Capi- tol	Sub- capi- tol	Pa- ra- graf	Gru- pa / Tirdu col	Ali- ne- at	Denumire indicator	Credite de angajament		Credite bugetare		Angajamente legale	Plati efectuate	Angajamente legale de platit	Cheltuieli efective	
						aprobate la finele perioadei de raportare	trimestriale cumulate	aprobate la finele perioadei de raportare	trimestriale cumulate					
A					B	1	2	3	4	5	6	7	8-6-7	9
6802	85	01	02		Plati efectuate in anii precedenti si recuperate in anul curent (SD)	352.620		-1.036.660	-1.036.660	-1.036.665	-1.036.665			
					ASIGURARI SI ASISTENTA SOCIALA		352.620	33.905.890	25.601.860	32.523.202	23.198.981	9.324.221	23.183.817	
	01				CHELTUIELI CURENTE			33.738.310	25.444.280	32.418.504	23.121.385	9.297.119	23.162.799	
	10	01			TITLUL I CHELTUIELI DE PERSONAL			19.159.000	14.433.300	19.159.000	14.080.625	5.078.375	14.056.498	
	10	01	01		Cheltuieli salariale in bani			18.098.400	13.461.700	18.098.400	13.146.700	4.951.700	13.245.158	
	10	01	01		Salarii de baza			15.712.400	11.675.900	15.712.400	11.542.784	4.169.616	11.680.840	
	10	01	05		Sporuri pentru conditii de munca			399.000	295.000	399.000	244.154	154.846	242.224	
	10	01	06		Alte sporuri			35.000	32.000	35.000	17.194	17.806	18.094	
	10	01	13		Drepturi de delegare			1.000	800	1.000		1.000		
	10	01	17		Indemnizatii de hrana			1.771.000	1.306.000	1.771.000	1.227.263	543.737	1.242.632	
	10	01	30		Alte drepturi salariale in bani			180.000	152.000	180.000	115.305	64.695	61.568	
	10	02			Cheltuieli salariale in natura			649.600	649.600	649.600	639.450	10.150	513.300	
	10	02	06		Vouchere de vacanta			649.600	649.600	649.600	639.450	10.150	513.300	
	10	03			Contributii			411.000	322.000	411.000	294.475	116.525	298.040	
	10	03	07		Contributia asiguratorie pentru munca			411.000	322.000	411.000	294.475	116.525	298.040	
	20				TITLUL II BUNURI SI SERVICII			2.918.190	2.663.850	2.211.007	1.212.096	998.911	1.214.184	
	20	01			Bunuri si servicii			2.354.920	2.147.050	1.812.973	1.119.827	693.146	1.123.987	
	20	01	01		Furnituri de birou			63.570	58.450	44.778	31.360	13.418	31.375	
	20	01	02		Material pentru curatenie			28.000	26.000	23.185	23.185		23.185	
	20	01	03		Incalzit, iluminat si forta motrica			287.410	275.000	159.168	143.611	15.557	143.022	
	20	01	04		Apa, canal si salubritate			70.000	64.900	66.996	48.948	18.048	48.948	
	20	01	08		Posta, telecomunicatii, radio, tv, internet									
	20	01	30		Alte bunuri si servicii pentru intretinere si functionare			129.360	118.700	55.773	25.422	30.351	25.422	
								1.776.580	1.604.000	1.463.073	847.301	615.772	852.035	

Capi- tol	Sub- capi- tol	Pa- ra- graf	Gru- pa / Titlu	Ali- ne- at	Denumire indicator	Credite de angajament			Credite bugetare			Angajamente legale	Plati efectuate	Angajamente legale de platit	Cheltuieli efective
						1	2	3	4	5	6				
A						1	2	3	4	5	6	7	8-6-7	9	
					B										
			20 02		Reparatii curente			9.000	8.100						
			20 05		Bunuri de natura obiectelor de inventar			109.300	102.000	2.072	2.072	2.072			
			20 05 30		Alte obiecte de inventar			109.300	102.000	2.072	2.072	2.072			
			20 06		Deplasari, detasari, transferari			2.000	1.800						
			20 06 01		Deplasari interne, detasari, transferari			2.000	1.800						
			20 13		Pregatire profesionala			10.000	9.000	400	400	400			400
			20 14		Protectia muncii			37.570	34.800	17.115	17.115	2.087		15.028	2.087
			20 30		Alte cheltuieli			395.400	361.100	378.447	378.447	87.710		290.737	87.710
			20 30 01		Reclama si publicitate			2.000	1.800						
			20 30 04		Chirii			1.400	1.300	1.400	1.400	643	757		643
			20 30 30		Alte cheltuieli cu bunuri si servicii			392.000	358.000	377.047	377.047	87.067	289.980		87.067
			51		TITLUL VI TRANSFERURI INTRE UNITATI ALE ADMINISTRATIEI PUBLICE										
			51 01		Transferuri curente			30.630	30.630						
			51 01 01		Transferari catre institutiile publice			30.630	30.630						
			57		TITLUL VIII ASISTENTA SOCIALA										
			57 02		Ajutoare sociale			11.145.490	7.933.500	10.572.275	10.572.275	7.539.299	3.032.976		7.603.987
			57 02 01		Ajutoare sociale in numerar			11.145.490	7.933.500	10.572.275	10.572.275	7.539.299	3.032.976		7.603.987
			57 02 02		Ajutoare sociale in natura			10.900.190	7.709.500	10.365.460	10.365.460	7.435.434	2.930.026		7.501.929
			57 02 04		Tichete cadou acordate pentru cheltuieli sociale			91.300	84.000	52.815	52.815	52.815			51.008
			59		TITLUL XI ALTE CHELTUIELI										
			59 17		Despagubiri civile			485.000	383.000	476.222	476.222	289.365	186.857		288.130
			59 40		Sume aferente persoanelor cu handicap neincadrate			10.000	10.000	1.222	1.222	1.222			1.222
			70		CHELTUIELI DE CAPITAL			475.000	373.000	475.000	475.000	288.143	186.857		286.908
								352.620	342.620	290.455	290.455	263.353	27.102		21.018

Capi- toil	Sub- capi- toil	Fa- ra- graf	Gru- pa / Titlu	Ar- ti- col	Ali- ne- at	Denumire indicator	Credite de angajament			Credite bugetare			Angajamente legale	Plati efectuate	Angajamente legale de platit	Cheltuieli efective	
							1	2	3	4	5	6					7
			A			B											
			71			TITLUL XV ACTIVE NEFINANCIARE	352.620	352.620	352.620	342.620	290.455	290.455	27.102	263.353	27.102	21.018	
			71	01		Active fixe	352.620	352.620	352.620	342.620	290.455	290.455	27.102	263.353	27.102	21.018	
			71	01	01	Constructii	151.370	151.370	151.370	151.370	138.249	138.249	102	138.147	102		
			71	01	02	Masini, echipamente si mijloace de transport											
			71	01	03	Mobilier, aparatura bionica si alte active corporale	201.250	201.250	201.250	191.250	152.206	152.206	27.000	125.206	27.000	14.929	
			84			PLATI EFECTUATE IN ANII PRECEDENTI SI RECUPERATE IN ANUL CURENT											
			85			Titlul XXI PLATI EFECTUATE IN ANII PRECEDENTI SI RECUPERATE	-185.040		-185.040	-185.040	-185.757	-185.757		-185.757			
			85	01		IN ANUL CURENT	-185.040		-185.040	-185.040	-185.757	-185.757		-185.757			
			85	01	01	Plati efectuate in anii precedenti si recuperate in anul curent											
			85	01	01	Plati efectuate in anii precedenti si recuperate in anul curent (SF)	-185.040		-185.040	-185.040	-185.757	-185.757		-185.757			
7000	02					Partea IV-a SERVICII SI DEZVOLTARE PUBLICA, LOCUINTE, MEDIU SI APE	304.489.646	304.489.646	304.489.646	58.363.450	51.898.806	50.523.764	15.689.150	34.834.614	15.689.150	21.592.641	
7002						LOCUINTE, SERVICII SI DEZVOLTARE PUBLICA	287.749.766	287.749.766	287.749.766	38.891.940	32.777.134	32.483.835	13.652.119	18.831.716	13.652.119	5.456.674	
			01			CHELTUIELI CURENTE	8.776.558	8.776.558	8.776.558	17.935.350	14.813.510	14.813.510	3.785.786	11.027.724	3.785.786	4.403.953	
			20			TITLUL II BUNURI SI SERVICII	12.310.240		9.158.510	6.703.373	6.703.373	6.703.373	1.839.659	4.863.714	1.839.659	4.397.254	
			20	01		Bunuri si servicii	10.032.140		7.022.980	4.673.413	4.673.413	4.673.413	1.178.395	3.495.018	1.178.395	3.510.060	
			20	01	01	Furnituri de birou	98.790		7.110	6.055	6.055	6.055	354	354	354	31	
			20	01	02	Materiale pentru curatenie	5.950		5.360								
			20	01	03	Incalziti, iluminati si forta motrica	5.724.880		3.197.130		1.841.436	1.841.436	1.841.436	1.476.202	365.234	1.479.049	
			20	01	04	Apa, canal si salubritate	26.000		26.000		19.647	19.647	19.647	11.578	8.069	11.869	


Capi- tol	Sub- capi- tol	Pa- ra- graf	Gru- pa / Tirlu col	Ali- ne- at	Denumire indicator	Credite de angajament			Credite bugetare		Angajamente legale	Plati efectuate	Angajamente legale de platit	Cheltuieli efective
						aprobate la finele perioadei de raportare	trimestriale cumulate	trimestriale cumulate	aprobate la finele perioadei de raportare	trimestriale cumulate				
A					B	1	2	3	4	5	6	7	8=6-7	9
			20 01 05		Carburanti si lubrifianti									4.000
			20 01 08		Posta, telecomunicatii, radio, tv, internet	10.900		10.900	9.810	10.758	10.758	3.534	7.224	1.809
			20 01 09		Materiale si prestari de servicii cu caracter functional	1.987.790		1.987.790	1.813.940	986.912	986.912	621.681	365.231	620.372
			20 01 30		Alte bunuri si servicii pentru intretinere si functionare	2.177.830		2.177.830	1.963.630	1.808.605	1.808.605	1.381.669	426.936	1.392.930
			20 02		Reparatii curente	1.607.300		1.607.300	1.493.800	1.396.109	1.396.109	813.178	582.931	798.943
			20 05 30		Bunuri de natura obiectelor de inventar	551.850		551.850	530.670	545.600	545.600	467.267	78.333	
			20 05 30		Alte obiecte de inventar	551.850		551.850	530.670	545.600	545.600	467.267	78.333	
			20 30		Alte cheltuieli	118.950		118.950	111.060	88.251	88.251	88.251		88.251
			20 30 03		Prime de asigurare non-viata	5.950		5.950	5.360					
			20 30 30		Alte cheltuieli cu bunuri si servicii	113.000		113.000	105.700	88.251	88.251	88.251		88.251
			55		TITLUL VII ALTE TRANSFERURI	325.150	325.150	325.150	325.150	6.699	6.699	6.699		6.699
			55 01		A. Transferuri interne	325.150	325.150	325.150	325.150	6.699	6.699	6.699		6.699
			55 01 12		Investitii ale regiilor autonome si societatilor comerciale cu capital de stat									
			55 01 65		Sume reprezentand contributia unitatilor administrativ-teritoriale la Fondul IID	325.150	325.150	325.150	325.150	6.699	6.699	6.699		6.699
			58		TITLUL X PROIECTE CU FINANTARE DIN FONDURI EXTERNE NERAMBURSABILE CADRULUI FINANCIAR 2014-2020	8.451.408	8.451.408	8.451.408	8.450.000	8.103.438	8.103.438	6.157.311	1.946.127	
			58 01		Programe din Fondul European de Dezvoltare Regionala (FEDR)	8.451.408	8.451.408	8.450.000	8.450.000	8.103.438	8.103.438	6.157.311	1.946.127	

Capi- tol	Sub- capi- tol	Pa- ra- graf	Gru- pa / Titlu	Ar- ti- col	Ali- ne- at	Denumire indicator	Credite de angajament			Credite bugetare			Angajamente legale	Plati efectuate	Angajamente legale de platit	Cheltuieli efective	
							aprobate la finele perioadei de raportare	trimestriale cumulate	1	2	3	4					5
	A					B											
			85	01	02	Plati efectuate in anii precedenti si recuperate in anul curent (SD)											
7402			01			PROTECTIA MEDIULUI	16.739.880	16.739.880			-154.300	-154.300	18.039.929	16.002.898	2.037.031	16.135.967	
			20			CHELTUIELI CURENTE	15.724.000				15.447.000	15.220.263	15.220.263	14.280.603	939.660	14.280.603	
			20	01		TITLUL II BUNURI SI SERVICII	15.724.000				15.447.000	15.220.263	15.220.263	14.280.603	939.660	14.280.603	
			20	01	04	Bunuri si servicii	15.350.200				15.073.200	14.871.543	14.871.543	13.931.884	939.659	13.931.884	
			20	01	30	Apa, canal si salubritate	12.897.500				12.897.500	12.897.500	12.897.500	12.490.541	406.959	12.490.541	
			20	01	30	Alte bunuri si servicii pentru intretinere si functionare	2.482.700				2.175.700	1.974.043	1.974.043	1.441.343	532.700	1.441.343	
			20	02		Reparatii curente	346.200				346.200	321.194	321.194	321.194		321.194	
			20	30		Alte cheltuieli	27.600				27.600	27.526	27.526	27.525	1	27.525	
			20	30	03	Prime de asigurare non-viata	5.100				5.100	5.026	5.026	5.025	1	5.025	
			20	30	30	Alte cheltuieli cu bunuri si servicii	22.500				22.500	22.500	22.500	22.500		22.500	
			70			CHELTUIELI DE CAPITAL	16.739.880	16.739.880	16.739.880	16.739.880	4.024.510	3.901.409	2.819.666	1.722.295	1.097.371	1.855.364	
			71			TITLUL XV ACTIVE NEFINANCIARE	16.739.880	16.739.880	16.739.880	16.739.880	4.024.510	3.901.409	2.819.666	1.722.295	1.097.371	1.855.364	
			71	01		Active fixe	16.739.880	16.739.880	16.739.880	16.739.880	4.024.510	3.901.409	2.819.666	1.722.295	1.097.371	1.855.364	
			71	01	01	Constructii	16.340.730	16.340.730	16.340.730	16.340.730	4.208.790	3.789.995	2.708.252	1.669.964	1.038.288	1.834.914	
			71	01	30	Alte active fixe											
						(inclusiv reparatii capitale)	399.150	399.150	399.150	399.150	328.580	111.414	111.414	52.331	59.083	20.450	
8000	02					Partea V-a ACTIUNI ECONOMICE	228.472.454	228.472.454	228.472.454	228.472.454	132.020.720	75.801.466	75.801.466	24.125.692	51.675.774	24.428.501	
8002						ACTIUNI GENERALE ECONOMICE, SI DE MUNCA											
			70			CHELTUIELI DE CAPITAL	1.735.840	1.735.840	1.735.840	1.735.840	32.670	32.666	32.666	24.116	8.550	24.428.501	
			71			TITLUL XV ACTIVE NEFINANCIARE	1.735.840	1.735.840	1.735.840	1.735.840	32.670	32.666	32.666	24.116	8.550	24.428.501	
			71	01		Active fixe	1.735.840	1.735.840	1.735.840	1.735.840	32.670	32.666	32.666	24.116	8.550	24.428.501	
			71	01	01	Constructii	1.735.840	1.735.840	1.735.840	1.735.840	32.670	32.666	32.666	24.116	8.550	24.428.501	

Capi- tol	Sub- capi- tol	Pa- ra- graf	Gru- pa / Titlu	Ar- ti- col	Ali- ne- at	Denumire indicator	Credite de angajament			Credite bugetare		Angajamente legale	Plati efectuate	Angajamente legale de plati	Cheltuieli efective
							I	2	3	4	5				
8402						B									
						TRANSPORTURI	226.736.614	226.736.614	134.066.840	131.988.050	75.768.800	24.101.576	51.667.224	24.428.501	
			01			CHELTUIELI CURENTE	175.520.711	175.520.711	118.912.840	117.412.840	65.308.398	18.846.063	46.462.335	18.901.687	
			20			TITLUL II BUNURI SI SERVICII			12.870.100	12.870.100	12.868.227	11.637.264	1.230.963	12.014.339	
			20	01		Bunuri si servicii			2.750.000	2.750.000	2.750.000	2.360.813	389.187	2.552.301	
			20	01	30	Alte bunuri si servicii pentru intretinere si functionare			2.750.000	2.750.000	2.750.000	2.360.813	389.187	2.552.301	
			20	02		Reparatii curente			10.113.800	10.113.800	10.113.800	9.272.024	841.776	9.457.611	
			20	30		Alte cheltuieli			6.300	6.300	4.427	4.427	4.427	4.427	
			20	30	04	Chirii			6.300	6.300	4.427	4.427	4.427	4.427	
			40			TITLUL IV SUBVENTII			10.374.000	8.874.000	10.374.000	6.882.370	3.491.630	6.882.370	
			40	03		Subventii pentru acoperirea diferentelor de pret si tarif			10.374.000	8.874.000	10.374.000	6.882.370	3.491.630	6.882.370	
			56			TITLUL VIII PROIECTE CU FINANTARE DIN FONDURI EXTERNE NERAMBURSABILE (FEN)									
						POSTADERARE									
			56	01		Programe din Fondul European de Dezvoltare Regionala (FEDR)									109
			56	01	02	Finantarea externa nerambursabila									109
			58			TITLUL X PROIECTE CU FINANTARE DIN FONDURI EXTERNE NERAMBURSABILE									109
			58	01		CADRULUI FINANCIAR 2014-2020									
			58	01		Programe din Fondul European de Dezvoltare Regionala (FEDR)	175.520.711	175.520.711	95.668.740	95.668.740	42.066.171	326.429	41.739.742	4.869	
			58	01	01	Finantarea nationala	175.520.711	175.520.711	95.668.740	95.668.740	42.066.171	326.429	41.739.742	4.869	
			58	01	02	Finantarea externa nerambursabila	22.445.712	22.445.712	13.848.980	13.848.980	6.150.416	48.964	6.101.452	630	
			58	01	03	Cheltuieli neeligibile	120.535.059	120.535.059	75.159.930	75.159.930	33.915.755	277.465	33.638.290	4.239	
							32.539.940	32.539.940	6.659.830	6.659.830	2.000.000		2.000.000		

Capi- tol	Sub- capi- tol	Pa- ra- graf	Gru- pa / Titlu	Ar- ti- col	Ali- ne- at	Denumire indicator	Credite de angajament			Credite bugetare		Angajamente legale	Plati efectuate	Angajamente legale de platit	Cheltuieli efective
							1	2	3	4	5				
						B									
			70			CHELTUIELI DE CAPITAL	51.215.903	51.215.903	15.154.000	14.575.210	10.460.402	10.460.402	5.255.513	5.204.889	5.526.814
			71			TITLUL XV ACTIVE NEFINANCIARE	51.215.903	51.215.903	15.154.000	14.575.210	10.460.402	10.460.402	5.255.513	5.204.889	5.526.814
			71	01		Active fixe	51.215.903	51.215.903	15.154.000	14.575.210	10.460.402	10.460.402	5.255.513	5.204.889	5.526.814
			71	01	01	Constructii	49.505.253	49.505.253	12.630.600	12.430.600	9.258.201	9.258.201	4.415.629	4.842.572	4.834.584
			71	01	02	Masini, echipamente si mijloace de transport			569.420	569.420	569.415	569.415			601.533
			71	01	03	Mobilier, aparatura birou si alte active corporale	601.000	601.000	601.000	548.000	100	100	100		
			71	01	30	Alte active fixe (inclusiv reparatii capitale)	1.109.650	1.109.650	1.352.980	1.027.190	632.686	632.686	270.369	362.317	90.697

Conducatorul institutiei,

Conducatorul compartimentului
financiar-contabil

Capi- tol	Sub- capi- tol	Pa- ra- gra- ful titlu- lor	Ar- ti- col	Ali- ne- at	Denumire indicator	Prevederi bugetare aprobate. la finele perioadei de raportare	Prevederi bugetare trimestriale cumulate	Drepturi constatate		Incasari realizate	Stingeri pe alte cat decat incasari	Drepturi constatate de incasat	
								Totul, din care:	din anii precedenti				
A					B	1	2	3=4+5	4	5	6	7	8=3-6-7
0001	10				TOTAL VENITURI-PROPRII,SUBVENTII	22.060.580	19.281.890	13.271.695	98.516	13.173.179	13.180.571		91.124
0002					I. VENITURI CURENTE	4.792.580	4.162.890	3.915.064	98.516	3.816.548	3.823.940		91.124
2900					C. VENITURI NEFISCALE	4.792.580	4.162.890	3.915.064	98.516	3.816.548	3.823.940		91.124
3000					C1. VENITURI DIN PROPRIETATE	168.830	148.850	106.055		106.055	106.055		
3010					VENITURI DIN PROPRIETATE	168.830	148.850	106.055		106.055	106.055		
05					Venituri din concesiuni si inchirieri	158.830	138.850	102.930		102.930	102.930		
30					Alte venituri din concesiuni si inchirieri de catre institutiile publice	158.830	138.850	102.930		102.930	102.930		
3010	09				Venituri din utilizarea pasumilor comunale	10.000	10.000	3.125		3.125	3.125		
3300	10				C2. VANZARI DE BUNURI SI SERVICII	4.623.750	4.014.040	3.809.009	98.516	3.710.493	3.717.885		91.124
3310					VENITURI DIN PRESTARI DE SERVICII SI ALTE ACTIVITATI	4.351.660	3.757.950	3.558.946	63.569	3.495.377	3.486.118		72.828
3310	05				Taxe si alte venituri in invatamant	445.280	431.280	326.455		326.455	326.455		
14					Contributia elevilor si studentilor pentru internate, cantine si cantine	3.198.150	2.733.260	2.671.160	33.194	2.637.966	2.625.008		46.152
3310	19				Venituri din serbari si spectacole scolare manifestari culturale, artistice si sportive	230.120	221.120	258.675	28.874	229.801	233.225		25.450
3310	50				Alte venituri din prestari de servicii si alte activitati	478.110	372.290	302.656	1.501	301.155	301.430		1.226
3610					DIVERSE VENITURI	172.090	156.090	150.063	34.947	115.116	131.767		18.296
50					Alte venituri	172.090	156.090	150.063	34.947	115.116	131.767		18.296
3710					TRANSFERURI VOLUNTARE, ALTELE DECAT SUBVENTIILE	100.000	100.000	100.000		100.000	100.000		

Capi- tol	Sub- capi- tol	Pa- ra- graf	Ar- ti- col	Ali- ne- at	Denumire indicator	Prevederi bugetare aprobate la finele perioadei de raportare	Prevederi bugetare trimestriale cumulate	Drepturi constatate			Incasari realizate	Stingeri pe alte cai decat incasari	Drepturi constatate de incasat
								Total, din care:	din anii precedenti	din anul curent			
A					B	1	2	3=4+5	4	5	6	7	8=3-6-7
3710	01				Donatii si sponsorizari	100.000	100.000	100.000		100.000	100.000		
	03				Varsaminte din sectiunea de functionare pentru finantarea sectiunii de dezvoltare a bugetului local	-2.475.000	-2.473.000	-199.755		-199.755	-199.755		
3710	04				Varsaminte din sectiunea de functionare	2.475.000	2.473.000	199.755		199.755	199.755		
4000	10				III. OPERATIUNI FINANCIARE			456.320		456.320	456.320		
4010					INCASARI DIN RAMBURSAREA IMPRUMUTURILOR ACORDATE			456.320		456.320	456.320		
4010	15				Sume utilizate din excedentul anului precedent pentru efectuarea de cheltuieli								
4010	15	01			Sume utilizate de administratiile locale din excedentul anului precedent pentru sectiunea de functionare			456.320		456.320	456.320		
4100	10				IV. SUBVENTII	17.268.000	15.119.000	8.900.311		8.900.311	8.900.311		
4310					SUBVENTII DE LA ALTE ADMINISTRATII	17.268.000	15.119.000	8.900.311		8.900.311	8.900.311		
	09				Subventii pentru institutii publice	17.268.000	15.119.000	8.900.311		8.900.311	8.900.311		

- lei-

fotografantale

Capi- tol	Sub- capi- tol	Pa- ra- graf	Gru- pa / Titlu	Ar- ti- col	Ali- ne- at	Denumire indicator	Credite de angajament			Credite bugetare		Angajamente bugetare	Angajamente legale	Plati efectuate	Angajamente legale de platit	Cheltuieli efective
							1	2	3	aprobate la finele perioadei de raportare	aprobate la finele perioadei de raportare					
5010						B										
						TOTAL CHELTUIELI DIN VENITURI PROPRII										
6510						SI SUBVENTII	2.475.000	2.475.000	23.018.880	20.234.550	20.341.665	15.994.992	12.202.319	3.792.673	12.324.158	
						INVATAMANT	95.000	95.000	5.089.790	4.479.460	4.537.877	3.355.809	3.003.165	352.644	3.071.552	
	03					Invatamant prescolar si primar		1.896.220	1.896.220	1.747.600	1.636.513	1.520.771	1.427.704	93.067	1.525.249	
						Invatamant prescolar		1.896.220	1.896.220	1.747.600	1.636.513	1.520.771	1.427.704	93.067	1.525.249	
	04					Invatamant secundar	65.000	65.000	2.603.570	2.175.860	2.311.364	1.370.402	1.333.950	36.452	1.305.549	
						Invatamant secundar inferior		65.000	296.930	236.220	296.930	123.894	123.894		143.450	
						Invatamant secundar superior	65.000	65.000	2.306.640	1.939.640	2.014.434	1.246.508	1.210.056	36.452	1.162.099	
	05					Invatamant postliceal	30.000	30.000	590.000	556.000	590.000	464.636	241.511	223.125	240.754	
6710						CULTURA, RECREERE SI RELIGIE	2.380.000	2.380.000	17.770.500	15.596.500	15.756.588	12.591.983	9.151.954	3.440.029	9.205.406	
	03					Servicii culturale	2.360.000	2.360.000	10.517.000	10.113.000	10.489.953	7.325.348	5.226.984	2.098.364	5.032.051	
						Institutii publice de spectacole si concerte		2.360.000	10.482.000	10.084.000	10.479.801	7.315.196	5.220.477	2.094.719	5.021.899	
6710	03					Alte servicii culturale			35.000	29.000	10.152	10.152	6.507	3.645	10.152	
	05					Servicii recreative si sportive	20.000	20.000	7.253.500	5.483.500	5.266.635	5.266.635	3.924.970	1.341.665	4.173.355	
						Sport	20.000	20.000	7.253.500	5.483.500	5.266.635	5.266.635	3.924.970	1.341.665	4.173.355	
8310						AGRICULTURA, SILVICULTURA, SIVANATOARE										
						Agricultura			158.590	158.590	47.200	47.200	47.200		47.200	
8310	03					Alte cheltuieli in domeniul agriculturii			158.590	158.590	47.200	47.200	47.200		47.200	
									158.590	158.590	47.200	47.200	47.200		47.200	

Capi- tol	Sub- capi- tol	Pa- ra- graf	Gru- pa / Titlu col	Ar- ti- col	Ali- ne- at	Denumire indicator	Credite de angajament				Credite bugetare			Angajamente legale de platit	Plati efectuate	Angajamente legale	Pag. 2 - lei-	Cheltuieli efective		
							1	2	3	4	5	6	7						8=6-7	9
5010						B														
						TOTAL CHELTUIELI DIN VENITURI PROPRII SI SUBVENTII	2.475.000	2.475.000	23.018.880	20.234.550	20.341.665	15.994.992	12.202.319	3.792.673				12.324.158		
	01					CHELTUIELI CURENTE	20.578.880	17.796.550	20.578.880	17.796.550	17.905.287	15.832.982	12.040.309	3.792.673				12.105.694		
	10					TITLUL I CHELTUIELI DE PERSONAL	7.243.000	6.826.000	7.243.000	6.826.000	7.243.000	7.225.230	4.634.065	2.591.165				4.682.214		
	20					TITLUL II BUNURI SI SERVICII	13.335.880	10.970.550	13.335.880	10.970.550	10.662.287	8.607.752	7.406.244	1.201.508				7.423.480		
	70					CHELTUIELI DE CAPITAL	2.475.000	2.473.000	2.475.000	2.473.000	2.474.123	199.755	199.755					218.464		
	71					TITLUL XV ACTIVE NEFINANCIARE	2.475.000	2.473.000	2.475.000	2.473.000	2.474.123	199.755	199.755					218.464		
	84					PLATI EFECTUATE IN ANII PRECEDENTI SI RECUPERATE IN ANUL CURENT														
	85					Titlul XXI PLATI EFECTUATE IN ANII PRECEDENTI SI RECUPERATE IN ANUL CURENT	95.000	95.000	-35.000	-35.000	-37.745	-37.745	-37.745							
6510						INVATAMANT			5.089.790	4.479.460	4.537.877	3.355.809	3.003.165	352.644				3.071.552		
	01					CHELTUIELI CURENTE	4.994.790	4.384.460	4.994.790	4.384.460	4.442.877	3.355.809	3.003.165	352.644				3.028.488		
	10					TITLUL I CHELTUIELI DE PERSONAL	429.000	425.000	429.000	425.000	429.000	411.230	188.105	223.125				183.445		
	10 01					Cheltuieli salariale in bani	416.850	413.850	416.850	413.850	416.850	402.049	184.129	217.920				179.590		
	10 01 01					Salarii de baza	136.000	136.000	136.000	136.000	136.000	136.000	13.218	122.782				12.525		
	10 01 06					Alte sporuri	9.600	9.000	9.600	9.000	9.000	9.000	753	8.247				718		
	10 01 10					Fond pentru posturi ocupate prin cumul	3.000	3.000	3.000	3.000	3.000	3.000		3.000						
	10 01 11					Fond aferent platii cu ora	251.850	248.850	251.850	248.850	251.850	238.049	169.315	68.734				165.693		
	10 01 13					Drepturi de delegare	1.000	1.000	1.000	1.000	1.000									
	10 01 17					Indemnizatii de hrana	6.000	6.000	6.000	6.000	6.000	6.000	843	5.157				654		
	10 01 30					Alte drepturi salariale in bani	10.000	10.000	10.000	10.000	10.000	10.000		10.000						
	10 03					Contributii	12.150	11.150	12.150	11.150	12.150	9.181	3.976	5.205				3.855		
	10 03 07					Contributia asiguratorie pentru munca	12.150	11.150	12.150	11.150	12.150	9.181	3.976	5.205				3.855		
	20					TITLUL II BUNURI SI SERVICII	4.565.790	3.959.460	4.565.790	3.959.460	4.013.877	2.944.579	2.815.060	129.519				2.845.043		

Capi- tol	Sub- capi- tol	Pa- ra- graf	Gr- pa / Titlu col	Ali- ne- at	Denumire indicator	Credite de angajament			Credite bugetare			Angajamente legale	Plati efectuate	Angajamente legale de platit	Cheltuieli efective
						1	2	3	aprobate la finele perioadei de raportare	trimestriale cumulate	4				
A						B									
20	01				Bunuri si servicii			885.890	764.390	793.678	453.975	449.159	4.816	446.137	
20	01	01			Furnituri de birou			22.760	19.760	22.760	14.092	13.045	1.047	12.599	
20	01	02			Materiale pentru curatenie			29.000	25.000	29.000	17.099	17.099		14.018	
20	01	03			Incalzit, iluminat si forta motrica			363.900	309.900	329.821	205.564	205.472	92	205.564	
20	01	04			Apa, canal si sabbritate			64.300	56.800	64.300	22.497	22.433	64	22.364	
20	01	05			Carburanti si lubrifianti			13.000	12.000	8.404	5.842	5.842		7.246	
20	01	08			Posta, telecomunicatii, radio, tv, internet			14.820	12.820	14.184	8.358	6.573	1.785	8.091	
20	01	09			Materiale si prestari de servicii cu caracter functional			101.460	70.460	98.896	36.146	36.146		34.860	
20	01	30			Alte bunuri si servicii pentru intretinere si functionare			276.650	257.650	226.313	144.377	142.549	1.828	141.395	
20	02				Reparatii curente			18.000	18.000	3.000					
20	03				Hrana			3.325.050	2.860.430	2.932.304	2.355.115	2.232.412	122.703	2.340.363	
20	03	01			Hrana pentru oameni			3.325.050	2.860.430	2.932.304	2.355.115	2.232.412	122.703	2.340.363	
20	05				Bunuri de natura obiectelor de inventar			303.350	284.140	256.729	119.579	119.579		42.633	
20	05	30			Alte obiecte de inventar			303.350	284.140	256.729	119.579	119.579		42.633	
20	06				Deplasari, detasari, transferari			14.500	13.500	12.166	6.700	6.700		6.700	
20	06	01			Deplasari interne, detasari, transferari			14.500	13.500	12.166	6.700	6.700		6.700	
20	13				Pregatire profesionala			5.000	5.000	3.000					
20	30				Alte cheltuieli			14.000	14.000	13.000	9.210	7.210	2.000	9.210	
20	30	01			Reclama si publicitate			9.200	9.200	8.200	5.600	3.600	2.000	5.600	
20	30	02			Protocol si reprezentare			1.000	1.000	1.000	175	175		175	
20	30	30			Alte cheltuieli cu bunuri si servicii			3.800	3.800	3.800	3.435	3.435		3.435	
70					CHELTUIELI DE CAPITAL			95.000	95.000	95.000				43.064	
71					TITLUL XV ACTIVE NEFINANCIARE			95.000	95.000	95.000				43.064	

Capi- toł	Sub- capi- toł	Pa- ra- graf	Gru- pa / Titlu cöl	Ar- ti- cöl	Al- ne- at	Denumire indicator	Credite de angajament			Credite bugetare		Angajamente legale	Plati efectuate	Angajamente legale de platit	Cheltuieli efective
							I	2	3	aprobate la finele perioadei de raportare	aprobate la finele perioadei de raportare				
		A				B									
		20	01	01		Furnituri de birou			28.000	21.000	17.421	14.479	14.479	8=6-7	9
		20	01	02		Materiale pentru curatenie			16.000	14.000	10.523	5.867	5.867		13.518
		20	01	03		Incalzit, iluminat si forta motrica			354.000	296.000	321.944	128.618	128.618		5.963
		20	01	04		Apa, canal si salubritate			20.000	16.000	15.000	7.242	7.242		128.618
		20	01	05		Carburanti si lubrifianti			30.000	25.000	30.000	13.154	10.654	2.500	7.242
		20	01	06		Piese de schimb			20.000	19.000	20.000	1.011	1.011		15.104
		20	01	07		Transport			51.000	41.000	51.000	27.629	27.629		1.219
		20	01	08		Posta, telecomunicatii, radio, tv, internet			87.000	65.000	51.685	36.567	36.567		27.628
		20	01	09		Materiale si prestari de servicii cu caracter functional			6.068.500	4.554.500	4.413.544	4.327.519	3.436.744	890.775	3.566.964
		20	01	30		Alte bunuri si servicii pentru intretinere si functionare			695.000	641.000	603.117	458.046	437.705	20.341	449.258
		20	02			Reparatii curente			250.000	250.000	250.000	1.785	1.785		1.785
		20	05			Bunuri de natura obiectelor de inventar			471.000	430.000	347.371	263.357	124.304	139.053	820
		20	05	01		Uniforme si echipament			233.000	220.000	120.099	120.099	642	119.457	820
		20	05	30		Alte obiecte de inventar			238.000	210.000	227.272	143.258	123.662	19.596	820
		20	06			Deplasari, detasari, transferari			60.000	57.500	60.000	39.397	20.630	18.767	19.851
		20	06	01		Deplasari interne, detasari, transferari			45.000	42.500	45.000	38.567	19.800	18.767	19.021
		20	06	02		Deplasari in strainatate			15.000	15.000	15.000	830	830		830
		20	11			Carti, publicatii si materiale documentare			5.000	5.000	5.000	4.240	4.240		430
		20	12			Consultanta si expertiza			5.000	5.000	5.000	2.800	2.800		2.800
		20	13			Pregatire profesionala			15.000	15.000	15.000	2.800	2.800		2.800
		20	14			Protectia muncii			1.000	1.000	1.000				
		20	30			Alte cheltuieli			435.000	396.500	383.605	284.262	283.709	553	253.470

Capi- tol	Sub- capi- tol	Pa- ra- graf	Gru- pa / Titlu	Ar- ti- col	Ali- ne- at	Denumire indicator	Credite de angajament		Credite bugetare		Angajamente legale	Plati efectuate	Angajamente legale de platit	Cheltuieli efective
							1 aprobat la finele perioadei de raportare	2 trimestriale cumulate	3 aprobat la finele perioadei de raportare	4 trimestriale cumulate				
A														
						B							8=6-7	9
		20	01			Bunuri si servicii			158.590		47.200	47.200		47.200
		20	01	30		Alte bunuri si servicii pentru intretinere si functionare			158.590		47.200	47.200		47.200

Conducatorul institutiei,

Conducatorul compartimentului
financiar-contabil

CONTUL DE EXECUTIE AL BUGETULUI LOCAL - VENITURI
SECTIUNEA DE FUNCTIONARE
 30.09.2022

Pag. 1 -lei-

Capi- tol	Sub- capi- tol	Pa- ra- gra- ful	Ar- ti- col	Ali- ne- at	Denumire indicator	Prevederi bugetare aprobate. la finele perioadei de raportare	Prevederi bugetare trimestriale cumulate	Drepturi constatate			Incasari realizate	Stingeri pe alte cai decat incasari	Drepturi constatate de incasat
								Total, din care:	din anii precedenti	din anul curent			
A					B	1	2	3=4+5	4	5	6	7	8=3-6-7
0001	02				TOTAL VENITURI-BUGET LOCAL	216.421.310	181.077.630	189.257.104	25.171.404	164.085.700	159.510.333	2.258.956	27.487.815
0002					I. VENITURI CURENTE	211.668.220	176.523.220	187.691.283	25.171.404	162.519.879	157.944.512	2.258.956	27.487.815
0003					A. VENITURI FISCALE	222.676.030	180.698.530	183.352.803	12.611.803	170.741.000	167.844.935	1.222.358	14.285.510
0004					A1. IMPOZIT PE VENIT, PROFIT SI CASTIGURI DIN CAPITAL	130.364.690	102.666.690	103.040.740		103.040.740	103.040.740		
0005					A1.1 IMPOZIT PE VENIT, PROFIT SI CASTIGURI DIN CAPITAL DE LA PERSOANE JURIDICE	1.690	1.690						
0102	01				IMPOZIT PE PROFIT	1.690	1.690						
					Impozit pe profit de la agentii economice	1.690	1.690						
0300	02				A1.2 IMPOZIT PE VENIT, PROFIT SI CASTIGURI DIN CAPITAL DE LA PERSOANE FIZICE	130.363.000	102.665.000	103.040.740		103.040.740	103.040.740		
0302	18				IMPOZIT PE VENIT	223.000	223.000	209.264		209.264	209.264		
					Impozitul pe veniturile din transferul proprietatilor imobiliare din patrimoniul personal	223.000	223.000	209.264		209.264	209.264		
0402					COTE SI SUME DEFALCATE DIN IMPOZITUL PE VENIT	130.140.000	102.442.000	102.831.476		102.831.476	102.831.476		
01					Cote defalcate din impozitul pe venit	124.940.000	97.542.000	97.918.934		97.918.934	97.918.934		
05					Sume repartizate din Fondul la dispozitia Consiliului Judetean	1.200.000	900.000	912.542		912.542	912.542		
06					Sume repartizate pentru finantarea institutiilor de spectacole si concerte	4.000.000	4.000.000	4.000.000		4.000.000	4.000.000		
0700	02				A3 IMPOZITE SI TAXE PE PROPRIETATE	34.733.000	31.209.000	33.890.896	7.678.244	26.212.652	24.649.701	891.043	8.350.152
0702					IMPOZITE SI TAXE PE PROPRIETATE	34.733.000	31.209.000	33.890.896	7.678.244	26.212.652	24.649.701	891.043	8.350.152

Capi- tol	Sub- capi- tol	Pa- ra- gra- ful	Ar- ti- col	Ali- ne- at	Denumire indicator	Prevederi bugetare aprobrate la finele perioadei de raportare	Prevederi bugetare trimestriale cumulate	Drepturi constatate			Incasari realizate	Stingeri pe alte cai decat incasari	Drepturi constatate de incasat
								Total, din care:	din anii precedenti	din anul curent			
A					B	1	2	3=4+5	4	5	6	7	8=3-6-7
0702	01				Impozit si taxa pe cladiri	25.355.000	22.850.000	24.553.970	5.061.335	19.492.635	18.451.749	653.457	5.448.764
		01			Impozit pe cladiri de la persoane fizice	11.383.000	10.276.000	10.909.912	3.562.972	7.346.940	7.003.283	61.915	3.844.714
		02			Impozit si taxa pe cladiri de la persoane juridice	13.972.000	12.574.000	13.644.058	1.498.363	12.145.695	11.448.466	591.542	1.604.050
	02				Impozit si taxa pe teren	7.196.000	6.395.000	7.422.784	2.517.020	4.905.764	4.412.625	236.363	2.773.796
		01			Impozit pe terenuri de la persoane fizice	4.300.000	3.870.000	4.385.414	1.985.482	2.399.932	2.249.430	18.775	2.117.209
		02			Impozit si taxa pe teren de la persoane juridice	2.356.000	2.120.000	2.479.015	335.601	2.143.414	1.823.496	215.471	440.048
	03				Impozitul pe terenul extravilan + Restante anii anteriori din impozitul pe terenul agricol	540.000	405.000	558.355	195.937	362.418	339.699	2.117	216.539
					Taxe judiciare de timbru si alte taxe de timbru	2.182.000	1.964.000	1.914.142	99.889	1.814.253	1.785.327	1.223	127.592
1000	02				A4 IMPOZITE SI TAXE PE BUNURI SI SERVICII	57.098.340	46.462.840	46.121.229	4.933.559	41.187.670	39.854.556	331.315	5.935.358
1102					SUME DEFALCATE DIN TVA	44.685.500	34.907.000	30.971.360		30.971.360	30.971.360		
	02				Sume defalcate din taxa pe valoarea adaugata pentru finantarea cheltuielilor descentralizate la nivelul comunelor, oraselor, municipiilor, sectoarelor si Municipiului Bucuresti		32.605.000				29.242.898		
	06				Sume defalcate din taxa pe valoarea adaugata pentru echilibrarea bugetelor locale								
	09				Sume defalcate din taxa pe valoarea adaugata pentru finantarea	554.000	554.000						

Capi- tol	Sub- capi- tol	Pa- ra- graf	Gru- pa / Titlu col at	Ali- ne- at	Denumire indicator	Prevederi bugetare aprobate la finele perioadei de raportare	Prevederi bugetare trimestriale cumulate	Drepturi constatate			Incasari realizate	Stingeri pe alte cai decat incasari	Drepturi constatate de incasat
								Total, din care:	din anii precedenti	din anul curent			
A					B	1	2	3=4+5	4	5	6	7	8=3-6-7
1102	09				invatamantului particular si a confesional	2.332.000	1.748.000	1.728.462		1.728.462	1.728.462		
1202					ALTE IMPOZITE SI TAXE GENERALE PE BUNURI SI SERVICII								
07					Taxe hoteliere			3.301	19	3.282	3.282	3.282	19
1502					TAXE PE SERVICII SPECIFICE	28.840	23.840	3.301	19	3.282	3.282	3.282	19
01					Impozit pe spectacole	28.840	23.840	52.983	562	52.421	44.168	1	8.814
1602					TAXE PE UTILIZAREA BUNURILOR, AUTORIZAREA UTILIZARII BUNURILOR SAU PE DESFASURAREA DE ACTIVITATI			52.983	562	52.421	44.168	1	8.814
02					Impozit pe mijloacele de transport	12.384.000	11.532.000	15.093.585	4.932.978	10.160.607	8.839.028	328.032	5.926.525
01					Impozit pe mijloacele de transport detinute de persoane fizice*)	10.828.000	10.145.000	13.606.489	4.890.224	8.716.265	7.523.298	208.459	5.874.732
02					Impozit pe mijloace de transport detinute de persoane fizice*)	8.125.000	7.713.000	10.905.495	4.562.037	6.343.458	5.393.434	79.568	5.432.493
03					Impozit pe mijloace de transport detinute persoane de juridice*)	2.703.000	2.432.000	2.700.994	328.187	2.372.807	2.129.864	128.891	442.239
50					Taxe si tarife pentru eliberarea de licente si autorizatii de functionare Alte taxe pe utilizarea bunurilor, autorizarea utilizarii bunurilor sau pe desfasurare de activitati	1.246.000	1.154.000	1.113.236	28.916	1.084.320	1.086.901	435	25.900
1800	02				A6. ALTE IMPOZITE SI TAXE FISCALE	310.000	233.000	373.860	13.838	360.022	228.829	119.138	25.993
1802					ALTE IMPOZITE SI TAXE FISCALE	480.000	360.000	299.938		299.938	299.938		
50					Alte impozite si taxe	480.000	360.000	299.938		299.938	299.938		
2900	02				C. VENITURI NEFISCALE	-11.007.810	-4.175.310	4.338.480	12.559.601	-8.221.121	-9.900.423	1.036.598	13.202.305
3000					C1. VENITURI DIN PROPRIETATE	6.978.000	6.655.000	5.237.530	696.156	4.541.374	4.209.227	9.748	1.018.555
3002					VENITURI DIN PROPRIETATE	6.978.000	6.655.000	5.237.530	696.156	4.541.374	4.209.227	9.748	1.018.555

Capi- tol	Sub- capi- tol	Pa- ra- gra- ful	Ar- ti- col	Ali- ne- at	Denumire indicator	Prevederi bugetare aprobate. la finele perioadei de raportare	Prevederi bugetare trimestriale cumulate	Drepturi constatate			Incasari realizate	Stingeri pe alte cai decat incasari	Drepturi constatate de incasat
								Total, din care:	din anii precedenti	din anul curent			
A						1	2	3=4+5	4	5	6	7	8=3-6-7
3002	05	30			B Venituri din concesiuni si inchirieri Alte venituri din concesiuni si inchirieri de catre institutiile publice Alte venituri din proprietate C2. VANZARI DE BUNURI SI SERVICII VENITURI DIN PRESTARI DE SERVICII SI ALTE ACTIVITATI	5.129.000	4.990.000	4.433.097	598.430	3.834.667	3.564.204	8.420	860.473
						5.129.000	4.990.000	4.433.097	598.430	3.834.667	3.564.204	8.420	860.473
						1.849.000	1.665.000	804.433	97.726	706.707	645.023	1.328	158.082
3300	02					-17.985.810	-10.830.310	-899.050	11.863.445	-12.762.495	-14.109.650	1.026.850	12.183.750
						6.734.560	6.070.560	5.632.130	439.208	5.192.922	4.682.158	394	949.578
						6.029.000	5.427.000	3.934.638	439.208	3.934.638	3.934.638		
						2.570	2.570	2.766		2.766	2.766		
						698.990	636.990	1.691.701	439.208	1.252.493	741.729	394	949.578
						4.000	4.000	3.025		3.025	3.025		
3402					VENTURI DIN TAXE ADMINISTRATIVE, ELIBERARI/PERMISE	78.000	69.000	72.359		72.359	72.359		
					Alte venituri din taxe administrative, eliberari permise	78.000	69.000	72.359		72.359	72.359		
3502					AMENZI, PENALITATI SI CONFISCARI	12.619.590	12.504.340	15.575.379	11.259.352	4.316.027	3.531.207	1.026.023	11.018.149
					Venituri din amenzi si alte sanctiuni aplicate potrivit dispozitiilor legate de aplicarea de catre alte institutii de specialitate	12.594.850	12.479.600	15.548.145	11.259.352	4.288.793	3.504.629	1.025.365	11.018.151
					Venituri din amenzi si alte sanctiuni aplicate de catre alte institutii de specialitate	12.594.850	12.479.600	15.548.145	11.259.352	4.288.793	3.504.629	1.025.365	11.018.151
					Alte amenzi, penalitati si confiscari DIVERSE VENITURI	24.740	24.740	27.234		27.234	26.578	658	-2
3602						7.097.000	6.697.000	3.888.066	164.885	3.723.181	3.671.610	433	216.023

Capi- tol	Sub- capi- tol	Pa- ra- gra- ful graf	Gru- pa / Titlu col at	Ali- ne- at	Denumire indicator	Prevederi bugetare aprobrate, la finele perioadei de raportare	Prevederi bugetare trimestriale cumulate	Drepturi constatate			Incasari realizate	Stingeri pe alte cai decat incasari	Drepturi constatate de incasat
								Total, din care:	din anii precedenti	din anul curent			
A					B	1	2	3=4+5	4	5	6	7	8=3-6-7
3602	01				Venituri din aplicarea prescriptiei extinctive	10.000	10.000						
	06				Venituri din aplicarea prescriptiei extinctive	10.000	10.000						
	14				Taxe speciale	4.000.000	3.800.000	1.490.948	11.195	1.479.753	1.480.307	19	10.622
	50				Venituri din recuperarea cheltuielilor efectuate in cursul procesului de executare silita	87.000	87.000	254.617	137.445	117.172	57.667	19	196.931
	3702				Alte venituri	3.000.000	2.800.000	2.142.501	16.245	2.126.256	2.133.636	395	8.470
					TRANSFERURI VOLUNTARE, ALTELE DECAT SUBVENTIILE	-44.514.960	-36.171.210	-26.066.984		-26.066.984	-26.066.984		
	01				Donatii si sponsorizari	24.710	24.710	24.715		24.715	24.715		
	03				Varsaminte din sectiunea de functionare pentru finantarea sectiunii de dezvoltare a bugetului local (cu semnul minus)	-44.539.670	-36.195.920	-26.091.699		-26.091.699	-26.091.699		
4100	02				IV. SUBVENTII	4.753.090	4.554.410	1.565.821		1.565.821	1.565.821		
4200					SUBVENTII DE LA ALTE NIVELE ALE ADMINISTRATIEI PUBLICE	4.753.090	4.554.410	1.565.821		1.565.821	1.565.821		
4202	34				SUBVENTII DE LA BUGETUL DE STAT Subventii pentru acordarea ajutorului pentru incalzirea locuintei si a suplimentului pentru energie alocate pentru consumul de combustibili solizi si/sau petrolieri	4.593.090	4.394.410	1.565.821		1.565.821	1.565.821		
	41				Subventii de la bugetul de stat pentru finantarea sanatatii	633.490	633.490	134.340		134.340	134.340		
						3.908.900	3.709.320	1.380.877		1.380.877	1.380.877		

Capi- tol	Sub- capi- tol	Pa- ra- graf	Pa- ra- graf	Ar- ti- col	Ali- ne- at	Denumire indicator	Prevederi bugetare aprobate, la finele perioadei de raportare	Prevederi bugetare trimestriale cumulate	Drepturi constatate			Incasari realizate	Stingeri pe alte cai decat incasari	Drepturi constatate de incasat
									Total, din care:	din anii precedenti	din anul curent			
A						B	1	2	3=4+5	4	5	6	7	8=3-6-7
4202	79					Subventii pentru finantarea liceelor tehnologice cu profil preponderent agricol	35.600	35.600	35.524		35.524	35.524		
	01					Subventii pentru finantarea liceelor tehnologice cu profil preponderent agricol, pentru sectiunea de functionare	35.600	35.600	35.524		35.524	35.524		
	80					Subventii de la bugetul de stat pentru decontarea cheltuielilor pentru carantina	16.000	16.000				15.080		
4302						SUBVENTII DE LA ALTE ADMINISTRATII	160.000	160.000				15.080		
	34					Sume alocate din bugetul ANCPPI pentru finantarea lucrarilor de integrare sistemica din cadrul Programului national de cadastru si carte funciara	160.000	160.000				15.080		

Capi- tol	Sub- capi- tol	Pa- ra- graf	Ar- ti- col	Ali- ne- at	Denumire indicator	Credite de angajament			Credite bugetare			Angajamente legale	Plati efectuate	Angajamente legale de plattit	Cheltuieli efective				
						1	2	3	4		5					6	7	8=6-7	9
									aprobate la finele perioadei de raportare	trimestriale cumulate									
A						1	2	3	4	5	6	7	8=6-7	9					
B																			
10	01	17			Indemnizatii de hrana	1.105.000		1.105.000	805.000	1.105.000	1.105.000	800.823	304.177	796.386					
10	01	30			Alte drepturi salariale in bani	514.000		514.000	514.000	514.000	514.000	363.760	150.240	273.638					
10	02				Cheltuieli salariale in natura	462.550		462.550	462.550	462.550	462.550	424.850	37.700	424.850					
10	02	06			Vouchere de vacanta	462.550		462.550	462.550	462.550	462.550	424.850	37.700	424.850					
10	03				Contributii	711.000		711.000	546.000	711.000	711.000	481.507	229.493	483.859					
10	03	01			Contributii de asigurari sociale de stat	27.950		27.950	27.950	27.950	27.950	13.384	14.566	13.384					
10	03	02			Contributii de asigurari de somaj	900		900	900	900	900	424	476	424					
10	03	03			Contributii de asigurari sociale de sanatate	9.200		9.200	9.200	9.200	9.200	4.407	4.793	4.407					
10	03	04			Contributii de asigurari pentru accidente de munca si boli profesionale	320		320	320	320	320	126	194	126					
10	03	06			Contributii pentru concedii si indemnizatii	1.630		1.630	1.630	1.630	1.630	720	910	720					
10	03	07			Contributia asiguratorie pentru munca	671.000		671.000	506.000	671.000	671.000	462.446	208.554	464.798					
20					TITLUL II BUNURI SI SERVICII	13.193.180		13.193.180	12.001.280	8.510.328	8.510.328	6.815.229	1.695.099	6.553.062					
20	01				Bunuri si servicii	6.419.380		6.419.380	5.889.300	3.960.746	3.960.746	2.573.111	1.387.635	2.350.271					
20	01	01			Furnituri de birou	504.490		504.490	455.540	407.547	407.547	393.182	14.365	338.264					
20	01	02			Materiale pentru curatenie	104.700		104.700	93.000	80.211	80.211	63.708	16.503	1.102					
20	01	03			Incalziti, iluminat si forta motrica	675.480		675.480	611.720	510.558	510.558	296.443	214.115	244.695					
20	01	04			Apa, canal si salubritate	268.600		268.600	241.740	171.037	171.037	69.650	101.387	68.839					
20	01	05			Carburanti si lubrifianti	41.000		41.000	36.900	31.107	31.107	19.057	12.050	21.306					
20	01	06			Piese de schimb	40.000		40.000	34.100	1.666	1.666	1.666		1.666					
20	01	08			Posta, telecomunicatii, radio, tv, internet	1.537.100		1.537.100	1.412.990	919.064	919.064	662.068	256.996	662.323					
20	01	09			Materiale si prestari de servicii cu														

Capi- tol	Sub- capi- tol	Pa- ra- graf	Gru- pa / Titlu	Ar- ti- col	Ali- ne- at	Denumire indicator	Credite de angajament			Credite bugetare		Angajamente legale	Plati efectuate	Angajamente legale de platit	Cheltuieli efective				
							1	2	3	4	5					6	7	8=6-7	9
A						B													
						caracter functional	7.510	7.510	2.560	2.560	2.560	2.262	298	2.262	2.262				
20	01	30				Alte bunuri si servicii pentru intretinere si functionare	3.240.500	3.240.500	1.836.996	1.836.996	1.836.996	1.065.075	771.921	1.065.075	1.009.814				
20	02					Reparatii curente	232.930	213.060	59.643	59.643	59.643	18.181	41.462	18.181	12.125				
20	05					Bunuri de natura obiectelor de inventar	97.200	87.550	27.664	27.664	27.664	26.515	1.149	26.515	1.149				
20	05	30				Alte obiecte de inventar	97.200	87.550	27.664	27.664	27.664	26.515	1.149	26.515	1.149				
20	06					Deplasari, detasari, transferari	45.000	40.500	45.000	45.000	45.000	20.682	24.318	20.682	20.267				
20	06	01				Deplasari interne, detasari, transferari	45.000	40.500	45.000	45.000	45.000	20.682	24.318	20.682	20.267				
20	11					Carti, publicatii si materiale documentare	3.000	3.000	4.100	4.100	4.100	4.100		4.100	4.100				
20	12					Consultanta si expertiza	100.000	90.000	4.100	4.100	4.100	4.100		4.100	4.100				
20	13					Pregatire profesionala	50.000	45.000											
20	14					Protectia muncii	110.160	101.340											
20	25					Cheltuieli judiciare si extrajudiciare derivate din actiuni in reprezentarea intereselor statului, potrivit dispozitiilor legale	100.000	90.000	3.537	3.537	3.537	3.537		3.537	3.537				
20	30					Alte cheltuieli	6.035.510	5.441.530	4.339.278	4.339.278	4.339.278	4.129.384	289.894	4.129.384	4.124.068				
20	30	01				Reclama si publicitate	572.070	523.010	479.323	479.323	479.323	282.052	197.271	282.052	276.483				
20	30	02				Protocol si reprezentare	150.040	135.400	13.805	13.805	13.805	4.636	9.169	4.636	4.636				
20	30	03				Prime de asigurare non-viata	20.500	19.500	17.449	17.449	17.449	15.431	2.018	15.431	16.277				
20	30	04				Chirii	2.400	2.160	2.400	2.400	2.400	964	1.436	964	964				
20	30	30				Alte cheltuieli cu bunuri si servicii	5.290.500	4.761.460	3.826.301	3.826.301	3.826.301	3.826.301	204.373	3.826.301	3.825.708				
59						TITLUL XI ALTE CHELTUIELI	390.000	305.000	390.000	390.000	390.000	185.627	204.373	185.627	184.909				
59	17					Despagubiri civile	50.000	50.000	50.000	50.000	50.000	31.955	18.045	31.955	31.955				
59	40					Sume aferente persoanelor cu handicap													

Capi- tol	Sub- capi- tol	Pa- ra- graf	Gru- pa / Titlu col	Ali- ne- at	Denumire indicator	Credite de angajament			Credite bugetare			Angajamente legale	Plati efectuate	Angajamente legale de platit	Cheltuieli efective
						aprobate la finele perioadei de raportare	trimestriale cumulate		aprobate la finele perioadei de raportare	trimestriale cumulate					
A						1	2	3	4	5	6	7	8=6-7	9	
					B										
			84		neincadrate	340.000		340.000	255.000	340.000	340.000	153.672	186.328	152.954	
			85		PLATI EFECTUATE IN ANII PRECEDENTI SI RECUPERATE IN ANUL CURENT	-322.366		-322.366	-322.366	-322.366	-322.366	-322.366			
			85	01	Titlul XXI PLATI EFECTUATE IN ANII PRECEDENTI SI RECUPERATE IN ANUL CURENT	-322.366		-322.366	-322.366	-322.366	-322.366	-322.366			
			85	01	Plati efectuate in anii precedenti si recuperate in anul curent	-322.366		-322.366	-322.366	-322.366	-322.366	-322.366			
			85	01	Plati efectuate in anii precedenti si recuperate in anul curent (SF)	-322.366		-322.366	-322.366	-322.366	-322.366	-322.366			
5402			01		ALTE SERVICII PUBLICE GENERALE	1.891.050		1.891.050	1.583.350	1.779.008	1.779.008	1.323.207	455.801	1.328.505	
			10		CHELTUIELI CURENTE	1.914.780		1.914.780	1.607.080	1.802.741	1.802.741	1.346.940	455.801	1.328.505	
			10	01	Cheltuieli salariale in bani	1.696.000		1.696.000	1.400.000	1.696.000	1.696.000	1.267.542	428.458	1.255.133	
			10	01	Salarii de baza	1.631.900		1.631.900	1.343.900	1.631.900	1.631.900	1.215.543	416.357	1.203.407	
			10	01	Sporuri pentru conditii de munca	1.285.900		1.285.900	1.083.900	1.285.900	1.285.900	1.042.748	243.152	1.031.752	
			10	01	Drepturi de delegare	180.000		180.000	135.000	180.000	180.000	118.679	61.321	116.404	
			10	01	Indemnizatii de hrana	2.000		2.000	2.000	2.000	2.000	2.000	2.000	2.000	
			10	01	Alte drepturi salariale in bani	84.000		84.000	63.000	84.000	84.000	49.885	34.115	48.987	
			10	02	Cheltuieli salariale in natura	80.000		80.000	60.000	80.000	80.000	4.231	75.769	6.264	
			10	02	Vouchere de vacanta	26.100		26.100	26.100	26.100	26.100	24.650	1.450	24.650	
			10	03	Contributii	26.100		26.100	26.100	26.100	26.100	24.650	1.450	24.650	
			10	03	Contributia asiguratorie pentru munca	38.000		38.000	30.000	38.000	38.000	27.349	10.651	27.076	
			20		TITLUL II BUNURI SI SERVICII	38.000		38.000	30.000	38.000	38.000	27.349	10.651	27.076	
			20	01	Bunuri si servicii	196.780		196.780	188.080	196.780	196.780	74.083	18.915	68.927	
			20	01	Furnituri de birou	174.580		174.580	168.160	174.580	174.580	69.536	18.303	67.067	
			20	01		18.500		18.500	16.650	18.500	18.500	14.696	387	12.631	

Capi- tol	Sub- capi- tol	Pa- ra- graf	Gru- pa / Titlu	Ar- ti- col	Ali- ne- at	Denumire indicator	Credite de angajament			Credite bugetare		Angajamente legale	Plati efectuate	Angajamente legale de platit	Cheltuieli efective				
							1	2	3	4	5					6	7	8=6-7	9
A							1	2	3	4	5	6	7	8=6-7	9				
	20	01	02			Materiale pentru curatenie			3.000	2.600	2.463	2.463	2.463		2.463				
	20	01	03			Incalzit, iluminat si forta motrica			107.330	107.330	38.845	38.845	38.845	283	37.298				
	20	01	04			Apa, canal si salubritate			8.900	7.800	3.049	3.049	1.840	1.209	1.840				
	20	01	08			Posta, telecomunicatii, radio, tv, internet			16.310	15.290	16.266	16.266	9.244	7.022	9.244				
	20	01	30			Alte bunuri si servicii pentru intretinere si functionare			20.540	18.490	12.133	12.133	2.731	9.402	3.591				
	20	02				Reparatii curente			6.800	6.130	1.800	1.800	1.800						
	20	05				Bunuri de natura obiectelor de inventar			1.500	1.500	887	887	887						
	20	05	30			Alte obiecte de inventar			1.500	1.500	887	887	887						
	20	06				Deplasari, detasari, transferari			2.000	2.000									
	20	06	01			Deplasari interne, detasari, transferari			2.000	2.000									
	20	13				Pregatire profesionala			4.000	3.000									
	20	14				Protectia muncii			6.100	5.490	962	962	350	612	350				
	20	30				Alte cheltuieli			1.800	1.800	1.510	1.510	1.510		1.510				
	20	30	03			Prime de asigurare non-viata			1.800	1.800	1.510	1.510	1.510		1.510				
	59					TITLUL XI ALTE CHELTUIELI			22.000	19.000	13.743	13.743	5.315	8.428	4.445				
	59	17				Despagubiri civile			10.000	10.000	1.743	1.743	1.743		1.743				
	59	40				Sume aferente persoanelor cu handicap neincadrate			12.000	9.000	12.000	12.000	3.572	8.428	2.702				
	84					PLATI EFECTUATE IN ANII PRECEDENTI SI RECUPERATE IN ANUL CURENT			-23.730	-23.730	-23.733	-23.733	-23.733						
	85					Titlul XXI PLATI EFECTUATE IN ANII PRECEDENTI SI RECUPERATE IN ANUL CURENT													
	85	01				Plati efectuate in anii precedenti si			-23.730	-23.730	-23.733	-23.733	-23.733						

Capi- tol	Sub- capi- tol	Fa- ra- gra- fol	Gru- pa / Titlu col	Ali- ne- at	Denumire indicator	Credite de angajament			Credite bugetare		Angajamente legale	Plati efectuate	Angajamente legale de platit	Cheltuieli efective	
						1	2	3	aprobate la finele perioadei de raportare	trimestriale cumulate					4
A						B									
	20	01	05		Carburanti si lubrifianti			343.040		309.000	196.860	78.729	118.131	82.251	
	20	01	06		Piese de schimb			6.000		6.000	5.348		5.348	423	
	20	01	08		Posta, telecomunicatii, radio, tv, internet			126.730		117.000	78.087	46.314	31.773	46.363	
	20	01	30		Alte bunuri si servicii pentru intretinere si functionare			357.110		330.000	250.708	144.619	106.089	154.366	
	20	02			Reparatii curente			75.820		71.000	58.136	22.987	35.149	24.911	
	20	05			Bunuri de natura obiectelor de inventar			306.510		278.000	177.839	15.939	161.900		
	20	05	01		Uniforme si echipament			162.340		147.000	161.900		161.900		
	20	05	30		Alte obiecte de inventar			144.170		131.000	15.939	15.939			
	20	06			Deplasari, detasari, transferari			21.200		20.000	4.457	4.457		4.457	
	20	06	01		Deplasari interne, detasari, transferari			21.200		20.000	4.457	4.457		4.457	
	20	13			Pregatire profesionala			21.350		21.350	3.485	3.485		3.485	
	20	14			Protectia muncii			32.670		31.000	10.022	5.643	4.379	6.186	
	20	15			Munition, furnituri si armament de natura activelor fixe pentru armata			3.270		3.270	1.785	1.785		699	
	20	30			Alte cheltuieli			232.500		213.500	50.882	45.884	4.998	45.884	
	20	30	03		Prime de asigurare non-viata			40.000		36.000	15.484	15.484		15.484	
	20	30	04		Chirii			10.500		10.500	9.996	4.998	4.998	4.998	
	20	30	30		Alte cheltuieli cu bunuri si servicii			182.000		167.000	25.402	25.402		25.402	
	59				TITLUL XI ALTE CHELTUIELI			13.000		12.400	13.000	4.049	8.951	4.049	
	59	17			Despagubiri civile			13.000		13.000	13.000	4.049	8.951	4.049	
	84				PLATI EFECTUATE IN ANII PRECEDENTI SI RECUPERATE IN ANUL CURENT						13.000	4.049	8.951	4.049	
	85				Titlul XXI PLATI EFECTUATE IN ANII PRECEDENTI SI RECUPERATE			-96.860		-96.860	-96.862	-96.862		-96.862	

Capi- tol	Sub- capi- tol	Pa- ra- graf	Gru- pa / Titlu col	Ar- ti- col	Ali- ne- at	Denumire indicator	Credite de angajament			Credite bugetare		Angajamente legale bugetare	Angajamente legale	Plati efectuate	Angajamente legale de platit	Cheltuieli efective
							aprobate la finele perioadei de raportare	trimestriale cumulate	aprobate la finele perioadei de raportare	trimestriale cumulate						
A							1	2	3	4	5	6	7	8=6-7	9	
B																
			85	01		IN ANUL CURENT										
			85	01	01	Plati efectuate in anii precedenti si recuperate in anul curent	-96.860		-96.860	-96.860	-96.862	-96.862	-96.862	70.615.850	23.376.836	70.407.812
6500	02					Plati efectuate in anii precedenti si recuperate in anul curent (SF)								19.996.822	400.034	19.716.942
6502			01			Partea III-a CHELTUIELI SOCIAL-CULTURALE INVATAMANT	107.271.080		107.271.080	88.655.770	101.294.203	93.992.686	93.992.686	19.996.822	400.034	19.716.942
			10			CHELTUIELI CURENTE	29.534.780		29.534.780	24.968.240	27.698.373	20.396.856	20.396.856	20.020.761	400.034	19.716.942
			10	01		TITLUL I CHELTUIELI DE PERSONAL	29.558.710		29.558.710	24.992.170	27.722.312	20.420.795	20.420.795	1.198.202	76.191	915.392
			10	01		Cheltuieli salariale in bani	2.138.830		2.138.830	1.497.350	1.382.386	1.274.393	1.274.393	1.198.202	76.191	915.392
			10	01	01	Salarii de baza	1.632.320		1.632.320	1.093.340	935.650	935.650	935.650	931.544	4.106	654.934
			10	01	05	Sporuri pentru conditii de munca	1.254.490		1.254.490	868.510	781.759	781.759	781.759	781.759	4.106	552.158
			10	01	17	Indemnizatii de hrana	179.830		179.830	94.830	81.913	81.913	81.913	81.913		56.125
			10	01	30	Alte drepturi salariale in bani	137.000		137.000	84.000	59.908	59.908	59.908	59.908		41.274
			10	02		Cheltuieli salariale in natura	61.000		61.000	46.000	12.070	12.070	12.070	7.964	4.106	5.377
			10	02	05	Transportul la si de la locul de munca	441.510		441.510	356.010	425.800	317.807	317.807	245.722	72.085	245.722
			10	02	06	Vouchere de vacanta	425.800		425.800	340.300	425.800	317.807	317.807	245.722	72.085	245.722
			10	03		Contributii	15.710		15.710	15.710						
			10	03	07	Contributia asiguratorie pentru munca	65.000		65.000	48.000	20.936	20.936	20.936	20.936		14.736
			20			TITLUL II BUNURI SI SERVICII	65.000		65.000	48.000	20.936	20.936	20.936	20.936		14.736
			20	01		Bunuri si servicii	14.582.680		14.582.680	12.275.620	14.211.700	10.631.320	10.631.320	10.345.546	285.774	10.329.965
			20	01	01	Furnituri de birou	11.596.720		11.596.720	9.413.550	11.459.213	8.313.083	8.313.083	8.207.922	105.161	8.487.665
			20	01	02	Materiale pentru curatenie	169.200		169.200	119.200	159.200	74.466	74.466	74.066	400	94.815
			20	01	03	Incalzit, iluminat si forta motrica	378.640		378.640	246.440	356.640	161.778	161.778	159.758	2.020	213.026
			20	01	04	Apa, canal si salubritate	6.805.210		6.805.210	5.767.740	6.725.336	5.243.857	5.243.857	5.243.857		5.225.354
			20	01	05	Carburanti si lubrifianti	1.461.570		1.461.570	1.117.770	1.440.674	975.643	975.643	974.054	1.589	979.491
							34.970		34.970	29.970	34.970	23.994	23.994	23.994		53.279

Capi- tol	Sub- capi- tol	Pa- ra- graf	Gru- pa / Titlu	Ar- ti- col	Ali- ne- at	Denumire indicator	Credite de angajament			Credite bugetare			Angajamente legale	Plati efectuate	Angajamente legale de platit	Cheltuieli efective				
							1	2	3	4		5					6	7	8=6-7	9
										aprobate la finele perioadei de raportare	trimestriale cumulate									
A							B													
	20	01	06			Piese de schimb	8.000		8.000	7.000	8.000	5.564	5.564	8=6-7	9	5.564				
	20	01	07			Transport	66.420		66.420	60.420	66.420	40.525	40.525			40.525				
	20	01	08			Posta, telecomunicatii, radio, tv, internet	321.220		321.220	251.820	321.187	217.167	217.167			217.167				
	20	01	09			Materiale si prestari de servicii cu caracter functional	546.100		546.100	406.200	546.100	344.373	344.373			344.373				
	20	01	30			Alte bunuri si servicii pentru intretinere si functionare	1.805.390		1.805.390	1.406.990	1.800.686	1.225.716	1.225.716			1.225.716				
	20	02				Reparatii curente	1.370.990		1.370.990	1.370.490	1.209.638	1.130.439	1.130.439			1.130.439				
	20	04	04			Medicamente si materiale sanitare	35.030		35.030	31.200	1.714	1.714	1.714			1.714				
	20	04	01			Medicamente	8.220		8.220	7.400										
	20	04	02			Materiale sanitare	26.810		26.810	23.800	1.714	1.714	1.714			1.714				
	20	04	04			Dezinfectanti														
	20	05				Bunuri de natura obiectelor de inventar	455.190		455.190	444.110	430.341	335.159	335.159			335.159				
	20	05	01			Uniforme si echipament	2.000		2.000	1.800										
	20	05	03			Lenjerie si accesorii de pat	2.500		2.500	2.500	2.500	2.489	2.489			2.489				
	20	05	30			Alte obiecte de inventar	450.690		450.690	439.810	427.841	332.670	332.670			332.670				
	20	06				Deplasari, detasari, transferari	183.000		183.000	182.800	181.000	142.975	142.975			142.975				
	20	06	01			Deplasari interne, detasari, transferari	5.000		5.000	4.800	3.000	1.485	1.485			1.485				
	20	06	02			Deplasari in strainatate	178.000		178.000	178.000	178.000	141.490	141.490			141.490				
	20	13				Pregatire profesionala	196.300		196.300	136.800	191.300	78.166	78.166			78.166				
	20	14				Protectia muncii	5.580		5.580	5.300	1.624	624	624			624				
	20	30				Alte cheltuieli	739.870		739.870	691.370	736.870	629.160	629.160			629.160				
	20	30	01			Reclama si publicitate	2.000		2.000	1.800										
	20	30	03			Prime de asigurare non-viata	13.900		13.900	13.900	13.900	5.908	5.908			5.908				
	20	30	04			Chirii	255.000		255.000	209.900	254.000	168.383	168.383			168.383				

Capi- tol	Sub- capi- tol	Pa- ra- graf	Gru- pa / Titlu	Ar- ti- col	Ali- ne- at	Denumire indicator	Credite de angajament			Credite bugetare		Angajamente bugetare	Angajamente legale	Plati efectuate	Angajamente legale de platit	Cheltuieli efective
							1	2	3	4	5					
			A			B										
			10			TITLUL I CHELTUIELI DE PERSONAL										
			10	01		Cheltuieli salariale in bani			8.976.980		8.976.980	8.976.980		5.161.062	3.815.918	4.911.668
			10	01	01	Salarii de baza			8.712.880		8.712.880	8.712.880		4.968.177	3.744.703	4.717.866
			10	01	05	Sporuri pentru conditii de munca			5.481.900		5.481.900	5.481.900		3.573.318	1.908.582	3.592.932
			10	01	06	Alte sporuri			769.000		769.000	769.000		420.445	348.555	437.996
			10	01	11	Fond aferent platii cu ora			48.000		48.000	48.000		6.070	41.930	5.090
			10	01	14	Indemnizatii de detasare			1.800.000		1.800.000	1.800.000		704.440	1.095.560	424.740
			10	01	17	Indemnizatii de hrana			127.000		127.000	127.000		36.014	90.986	25.377
			10	01	30	Alte drepturi salariale in bani			327.000		327.000	327.000		171.753	155.247	178.893
			10	02		Cheltuieli salariale in natura			159.980		159.980	159.980		56.137	103.843	52.838
			10	02	06	Vouchere de vacanta			113.100		113.100	113.100		97.150	15.950	97.150
			10	03		Contributii			113.100		113.100	113.100		97.150	15.950	97.150
			10	03	07	Contributia asiguratorie pentru munca			151.000		151.000	151.000		95.735	55.265	96.652
			20			TITLUL II BUNURI SI SERVICII			151.000		151.000	151.000		95.735	55.265	96.652
			20	01		Bunuri si servicii			927.030		409.531	409.531		330.691	78.840	338.404
			20	01	30	Alte bunuri si servicii pentru intretinere si functionare			720.040		319.762	319.762		291.464	28.298	278.917
			20	04		Medicamente si materiale sanitare			720.040		319.762	319.762		291.464	28.298	278.917
			20	04	01	Medicamente			188.530		80.340	80.340		31.711	48.629	54.259
			20	04	02	Materiale sanitare			101.470		39.240	39.240		17.825	21.415	35.539
			20	05		Bunuri de natura obiectelor de inventar			87.060		41.100	41.100		13.886	27.214	18.720
			20	05	30	Alte obiecte de inventar			2.860		2.489	2.489		2.288	201	
			20	13		Pregatire profesionala			2.860		2.489	2.489		2.288	201	
			20	14		Protectia muncii			12.000		4.000	4.000		4.000		4.000
			51			TITLUL VI TRANSFERURI INTRE UNITATI ALE ADMINISTRATIEI PUBLICE			3.600		2.940	2.940		1.228	1.712	1.228
									33.690		33.683	33.683		33.683		28.900

Capi- tol	Sub- capi- tol	Pa- ra- graf	Gru- pa / Titlu	Ar- ti- col	Ali- ne- at	Denumire indicator	Credite de angajament			Credite bugetare			Angajamente legale	Plati efectuate	Angajamente legale de platit	Cheltuieli efective				
							1	2	3	4		5					6	7	8-6-7	9
										aprobate la finele perioadei de raportare	trimestriale cumulate									
A							B													
			51	01		Transferuri curente			33.683	33.690	33.683	33.683	33.683	33.683	33.683	28.900				
			51	01	01	Transferuri catre institutiile publice			33.683	33.690	33.683	33.683	33.683	33.683	33.683	28.900				
			59			TITLUL XI ALTE CHELTUIELI			76.000	67.500	76.000	76.000	76.000	76.000	27.404	51.575				
			59	40		Sume aferente persoanelor cu handicap necadrate			76.000	67.500	76.000	76.000	76.000	76.000	27.404	51.575				
			84			PLATI EFECTUATE IN ANII PRECEDENTI SI RECUPERATE IN ANUL CURENT			-37.670	-37.670	-37.683	-37.683	-37.683	-37.683						
			85			Titlul XXI PLATI EFECTUATE IN ANII PRECEDENTI SI RECUPERATE IN ANUL CURENT			-37.670	-37.670	-37.683	-37.683	-37.683	-37.683						
			85	01		Plati efectuate in anii precedenti si recuperate in anul curent			-37.670	-37.670	-37.683	-37.683	-37.683	-37.683						
			85	01	01	Plati efectuate in anii precedenti si recuperate in anul curent (SF)			-37.670	-37.670	-37.683	-37.683	-37.683	-37.683						
6702						CULTURA, RECREERE SI RELIGIE			34.207.000	30.196.390	31.904.572	31.904.572	31.904.572	31.904.572	9.757.521	22.197.524				
			01			CHELTUIELI CURENTE			34.207.150	30.196.540	31.906.937	31.906.937	31.906.937	31.906.937	9.757.521	22.197.524				
			10	01		TITLUL I CHELTUIELI DE PERSONAL			1.140.000	809.000	1.140.000	1.140.000	1.140.000	1.140.000	431.660	718.974				
			10	01	01	Cheltuieli salariale in bani			1.092.000	768.000	1.092.000	1.092.000	1.092.000	1.092.000	417.656	684.831				
			10	01	01	Salarii de baza			861.000	589.000	861.000	861.000	861.000	861.000	303.907	562.436				
			10	01	05	Sporuri pentru conditii de munca			134.000	100.000	134.000	134.000	134.000	134.000	67.802	65.541				
			10	01	13	Drepturi de delegare			2.000	2.000	2.000	2.000	2.000	2.000	1.880	120				
			10	01	17	Indemnizatii de hrana			67.000	49.000	67.000	67.000	67.000	67.000	34.106	32.703				
			10	01	30	Alte drepturi salariale in bani			28.000	28.000	28.000	28.000	28.000	28.000	9.961	24.031				
			10	02		Cheltuieli salariale in natura			20.000	20.000	20.000	20.000	20.000	20.000	1.150	18.850				
			10	02	06	Vouchere de vacanta			20.000	20.000	20.000	20.000	20.000	20.000	1.150	18.850				
			10	03		Contributii			28.000	21.000	28.000	28.000	28.000	28.000	12.854	15.293				

Capi- tol	Sub- capi- tol	Pa- ra- graf	Gru- pa / Titlu	Ar- ti- col	Ali- ne- at	Denumire indicator	Credite de angajament			Credite bugetare		Angajamente bugetare	Angajamente legale	Plati efectuate	Angajamente legale de platit	Cheltuieli efective					
							1	2	3	4							5	6	7	8=6-7	9
										aprobate la finele perioadei de raportare	trimestriale cumulate										
A						B															
	10	03	07			Contributia asiguratorie pentru munca					28.000	21.000	28.000	28.000	15.146	12.854	9				
	20					TITLUL II BUNURI SI SERVICII					14.149.150	12.758.540	12.049.777	12.049.777	11.172.599	877.178	15.293				
	20	01	01			Bunuri si servicii					10.425.210	9.318.000	8.632.613	8.632.613	7.919.469	713.144	11.210.074				
	20	01	01			Furnitur de birou					2.000	2.000	931	931			8.058.403				
	20	01	02			Materiale pentru curatenie					18.850	18.000	14.740	14.740	1.493	13.247	931				
	20	01	03			Incalzit, iluminat si forta motrica					1.575.620	1.441.000	360.295	360.295	328.259	32.036	1.493				
	20	01	04			Apa, canal si salubritate					257.200	236.000	244.217	244.217	163.344	80.873	308.728				
	20	01	05			Carburanti si lubrifianti					15.470	15.000	11.900	11.900			165.581				
	20	01	07			Transport					15.000	12.000	7.680	7.680			165.581				
	20	01	08			Posta, telecomunicatii, radio, tv, internet					41.050	34.000	30.026	30.026	27.578	2.448	7.680				
	20	01	09			Materiale si prestari de servicii cu caracter functional					700.000	515.000	488.163	488.163	394.675	93.488	395.395				
	20	01	30			Alte bunuri si servicii pentru intretinere si functionare															
	20	02				Reparatii curente					7.800.020	7.045.000	7.474.661	7.474.661	6.995.509	479.152	7.147.208				
	20	05				Bunuri de natura obiectelor de inventar					9.200	9.200	9.200	9.200		9.200					
	20	05	30			Alte obiecte de inventar					58.400	53.400	37.565	37.565	22.102	15.463					
	20	06				Deplasari, detasari, transferari					58.400	53.400	37.565	37.565	22.102	15.463					
	20	06	01			Deplasari interne, detasari, transferari					16.000	13.000	1.678	1.678	1.678		1.678				
	20	06	02			Deplasari in strainatate					12.000	9.000	1.678	1.678	1.678		1.678				
	20	13				Pregatire profesionala					4.000	4.000									
	20	14				Protectia muncii					4.000	4.000									
	20	30				Alte cheltuieli					3.340	3.340	1.285	1.285	1.285		1.285				
	20	30	01			Reclama si publicitate					3.633.000	3.357.600	3.367.436	3.367.436	3.228.065	139.371	3.148.708				
	20	30	04			Chirii					5.000	5.000	2.533	2.533	2.533		2.533				
	20	30									2.000	1.600	2.000	2.000	161	1.839	161				

Capi- tol	Sub- capitol	Pa- ra- graf	Gru- pa / Titlu	Ar- ti- col	Ali- ne- at	Denumire indicator	Credite de angajament			Credite bugetare		Angajamente bugetare	Angajamente legale	Plati efectuate	Angajamente legale de platit	Cheltuieli efective					
							1	2	3	4							5	6	7	8=6-7	9
										aprobate la finele perioadei de raportare	aprobate la finele perioadei de raportare										
A							1	2	3	4	5	6	7	8=6-7	9						
	20	30	30			Alte cheltuieli cu bunuri si servicii			3.626.000	3.351.000	3.362.903	3.362.903	3.225.371	137.532	3.146.014						
	51					TITLUL VI TRANSFERURI INTRE UNITATI ALE ADMINISTRATIEI PUBLICE															
	51	01				Transferuri curente			17.268.000	15.119.000	17.268.000	17.268.000	8.900.312	8.367.688	8.900.311						
	51	01	01			Transferuri catre institutiile publice			17.268.000	15.119.000	17.268.000	17.268.000	8.900.312	8.367.688	8.900.311						
	59					TITLUL XI ALTE CHELTUIELI															
	59	08				Programe pentru tineret			1.650.000	1.510.000	1.449.160	1.449.160	1.368.165	80.995	1.368.165						
	59	12				Sustinerea cultelor			150.000	110.000	80.995	80.995		80.995							
	84					PLATI EFECTUATE IN ANII PRECEDENTI SI RECUPERATE IN ANUL CURENT			1.500.000	1.400.000	1.368.165	1.368.165	1.368.165		1.368.165						
	85					Titlul XXI PLATI EFECTUATE IN ANII PRECEDENTI SI RECUPERATE IN ANUL CURENT			-150	-150	-2.365	-2.365	-2.365								
	85	01				Plati efectuate in anii precedenti si recuperate in anul curent			-150	-150	-2.365	-2.365	-2.365								
	85	01	01			Plati efectuate in anii precedenti si recuperate in anul curent (SF)			-150	-150	-2.365	-2.365	-2.365								
6802	01					ASIGURARI SI ASISTENTA SOCIALA CHELTUIELI CURENTE			33.553.270	25.259.240	32.232.747	32.232.747	22.935.628	9.297.119	23.162.799						
	10					TITLUL I CHELTUIELI DE PERSONAL			33.738.310	25.444.280	32.418.504	32.418.504	23.121.385	9.297.119	23.162.799						
	10	01				Cheltuieli salariale in bani			19.159.000	14.433.300	19.159.000	19.159.000	14.080.625	5.078.375	14.056.498						
	10	01	01			Salarii de baza			18.098.400	13.461.700	18.098.400	18.098.400	13.146.700	4.951.700	13.245.158						
	10	01	05			Sporuri pentru conditii de munca			15.712.400	11.675.900	15.712.400	15.712.400	11.542.784	4.169.616	11.680.840						
	10	01	06			Alte sporuri			399.000	295.000	399.000	399.000	244.154	154.846	242.224						
	10	01	13			Drepturi de delegare			35.000	32.000	35.000	35.000	17.194	17.806	18.094						
	10	01	17			Indemnizatii de brana			1.000	800	1.000	1.000		1.000							
	10	01							1.771.000	1.306.000	1.771.000	1.771.000	1.227.263	543.737	1.242.632						

Capi- tol	Sub- capi- tol	Pa- ra- graf	Gru- pa / Titlu	Ar- ti- col	Ali- ne- at	Denumire indicator	Credite de angajament			Credite bugetare			Angajamente legale	Plati efectuate	Angajamente legale de platit	Cheltuieli efective
							aprobate la finele perioadei de raportare	aprobate la finele perioadei de raportare	aprobate la finele perioadei de raportare	aprobate la finele perioadei de raportare	aprobate la finele perioadei de raportare	aprobate la finele perioadei de raportare				
A							1	2	3	4	5	6	7	8=6-7	9	
B																
	10	01	30			Alte drepturi salariale in bani	180.000	152.000	180.000	180.000	180.000	180.000	115.305	64.695	61.368	
	10	02				Cheltuieli salariale in natura	649.600	649.600	649.600	649.600	649.600	649.600	639.450	10.150	513.300	
	10	02	06			Vouchere de vacanta	649.600	649.600	649.600	649.600	649.600	649.600	639.450	10.150	513.300	
	10	03				Contributii	411.000	322.000	411.000	411.000	411.000	411.000	294.475	116.525	298.040	
	10	03	07			Contributia asiguratorie pentru munca	411.000	322.000	411.000	411.000	411.000	411.000	294.475	116.525	298.040	
	20					TITLUL II BUNURI SI SERVICII	2.918.190	2.663.850	2.211.007	2.663.850	2.211.007	2.211.007	1.212.096	998.911	1.214.184	
	20	01				Bunuri si servicii	2.354.920	2.147.050	2.354.920	2.147.050	1.812.973	1.812.973	1.119.827	693.146	1.123.987	
	20	01	01			Furnituri de birou	63.570	58.450	63.570	58.450	44.778	44.778	31.360	13.418	31.375	
	20	01	02			Materiale pentru curatenie	28.000	26.000	28.000	26.000	23.185	23.185	23.185		23.185	
	20	01	03			Incalzit, iluminat si forta motrica	287.410	275.000	287.410	275.000	159.168	159.168	143.611	15.557	143.022	
	20	01	04			Apa, canal si salubritate	70.000	64.900	70.000	64.900	66.996	66.996	48.948	18.048	48.948	
	20	01	08			Posta, telecomunicatii, radio, tv, internet	129.360	118.700	129.360	118.700	55.773	55.773	25.422	30.351	25.422	
	20	01	30			Alte bunuri si servicii pentru intretinere si functionare	1.776.580	1.604.000	1.776.580	1.604.000	1.463.073	1.463.073	847.301	615.772	852.035	
	20	02				Reparatii curente	9.000	8.100	9.000	8.100	400	400	400		400	
	20	05				Bunuri de natura obiectelor de inventar	109.300	102.000	109.300	102.000	2.072	2.072	2.072		2.072	
	20	05	30			Alte obiecte de inventar	109.300	102.000	109.300	102.000	2.072	2.072	2.072		2.072	
	20	06				Deplasari, detasari, transferari	2.000	1.800	2.000	1.800	400	400	400		400	
	20	06	01			Deplasari interne, detasari, transferari	2.000	1.800	2.000	1.800	400	400	400		400	
	20	13				Pregatire profesionala	10.000	9.000	10.000	9.000	400	400	400		400	
	20	14				Protectia muncii	37.570	34.800	37.570	34.800	17.115	17.115	2.087	15.028	2.087	
	20	30				Alte cheltuieli	395.400	361.100	395.400	361.100	378.447	378.447	87.710	290.737	87.710	
	20	30	01			Reclama si publicitate	2.000	1.800	2.000	1.800	1.400	1.400	1.400		1.400	
	20	30	04			Chirii	1.400	1.300	1.400	1.300	1.400	1.400	643	757	643	
	20	30	30			Alte cheltuieli cu bunuri si servicii	392.000	358.000	392.000	358.000	377.047	377.047	87.067	289.980	87.067	

Capi- tol	Sub- capi- tol	Pa- ra- graf	Gr- pa / Titlu	Ar- ti- col	Ali- ne- at	Denumire indicator	Credite de angajament			Credite bugetare			Angajamente legale	Plati efectuate	Angajamente legale de platit	Cheltuieli efective
							1	2	3	4	5	6				
A							1	2	3	4	5	6	7	8=6-7	9	
						B										
			51			TITLUL VI TRANSFERURI INTRE UNITATI ALE ADMINISTRATIEI PUBLICE										
			51	01		Transferuri curente			30.630	30.630						
			51	01	01	Transferuri catre institutiile publice			30.630	30.630						
			57			TITLUL VIII ASISTENTA SOCIALA										
			57	02		Ajutoare sociale			11.145.490	7.933.500	10.572.275	10.572.275	7.539.299	3.032.976	7.603.987	
			57	02	01	Ajutoare sociale in numerar			11.145.490	7.933.500	10.572.275	10.572.275	7.539.299	3.032.976	7.603.987	
			57	02	02	Ajutoare sociale in natura			10.900.190	7.709.500	10.365.460	10.365.460	7.435.434	2.930.026	7.501.929	
			57	02	04	Tichete cadou acordate pentru cheltuieli sociale			91.300	84.000	52.815	52.815	52.815		51.008	
			59			TITLUL XI ALTE CHELTUIELI										
			59	17		Despagubiri civile			154.000	140.000	154.000	154.000	51.050	102.950	51.050	
			59	40		Sume aferente persoanelor cu handicap neincadrate			485.000	383.000	476.222	476.222	289.365	186.857	288.130	
									10.000	10.000	1.222	1.222	1.222		1.222	
			84			PLATI EFECTUATE IN ANII PRECEDENTI SI RECUPERATE IN ANUL CURENT			475.000	373.000	475.000	475.000	288.143	186.857	286.908	
			85			Titlu XXI PLATI EFECTUATE IN ANII PRECEDENTI SI RECUPERATE IN ANUL CURENT			-185.040	-185.040	-185.757	-185.757	-185.757			
			85	01		Plati efectuate in anii precedenti si recuperate in anul curent			-185.040	-185.040	-185.757	-185.757	-185.757			
			85	01	01	Plati efectuate in anii precedenti si recuperate in anul curent (SF)			-185.040	-185.040	-185.757	-185.757	-185.757			
7000	02					Partea IV-a SERVICII SI DEZVOLTARE PUBLICA, LOCUINTE, MEDIU SI APE LOCUINTE, SERVICII SI DEZVOLTARE PUBLICA			27.932.080	24.503.350	21.819.775	21.819.775	19.040.456	2.779.319	18.677.857	
7002								12.208.080	9.056.350	6.599.512	6.599.512	6.599.512	4.759.853	1.839.659	4.397.254	

Capi- tol	Sub- capi- tol	Pa- ra- graf	Gru- pa / Titlu col	Ar- ti- col	Ali- ne- at	Denumire indicator	Credite de angajament			Credite bugetare		Angajamente legale	Plati efectuate	Angajamente legale de platit	Cheltuieli efective	
							1	2	3	4	5					6
A							1	2	3	4	5	6	7	8-6-7	9	
B																
01						CHELTUIELI CURENTE			12.311.930	9.160.200	6.703.373	6.703.373	4.863.714	1.839.659	4.397.254	
20						TITLUL II BUNURI SI SERVICII			12.310.240	9.158.510	6.703.373	6.703.373	4.863.714	1.839.659	4.397.254	
20	01					Bunuri si servicii			10.032.140	7.022.980	4.673.413	4.673.413	3.495.018	1.178.395	3.510.060	
20	01	01				Furnituri de birou			98.790	7.110	6.055	6.055	354	5.701	31	
20	01	02				Materiale pentru curatenie			5.950	5.360						
20	01	03				Incalzit, iluminat si forta motrica			5.724.880	3.197.130	1.841.436	1.841.436	1.476.202	365.234	1.479.049	
20	01	04				Apa, canal si salubritate			26.000	26.000	19.647	19.647	11.578	8.069	11.869	
20	01	05				Carburanti si lubrifianti									4.000	
20	01	08				Posta, telecomunicatii, radio, tv, internet										
20	01	09				Materiale si prestari de servicii cu caracter functional			10.900	9.810	10.758	10.758	3.534	7.224	1.809	
20	01	30				Alte bunuri si servicii pentru intretinere si functionare			1.987.790	1.813.940	986.912	986.912	621.681	365.231	620.372	
20	02					Reparatii curente			2.177.830	1.963.630	1.808.605	1.808.605	1.381.669	426.936	1.392.930	
20	05					Bunuri de natura obiectelor de inventar			1.607.300	1.493.800	1.396.109	1.396.109	813.178	582.931	798.943	
20	05	30				Alte obiecte de inventar			551.850	530.670	545.600	545.600	467.267	78.333		
20	30					Alte cheltuieli			551.850	530.670	545.600	545.600	467.267	78.333		
20	30	03				Prime de asigurare non-viata			118.950	111.060	88.251	88.251	88.251		88.251	
20	30	30				Alte cheltuieli cu bunuri si servicii			5.950	5.360						
55						TITLUL VII ALTE TRANSFERURI			113.000	105.700	88.251	88.251	88.251		88.251	
55	01					A. Transferuri interne			1.690	1.690						
55	01	65				Sume reprezentand contributia unitatilor administrativ-teritoriale la Fondul IID			1.690	1.690						
84						PLATI EFECTUATE IN ANII PRECEDENTI SI			1.690	1.690						

Capi- tol	Sub- capitol	Pa- ra- graf	Gru- pa / Titlu	Ar- ti- col	Ali- ne- at	Denumire indicator	Credite de angajament			Credite bugetare			Angajamente legale de platit	Plati efectuate	Angajamente legale	Cheltuieli efective			
							1	2	3	4	5	6					7	8=6-7	9
A																			
B																			
			85			RECUPERATE IN ANUL CURENT Titlul XXI PLATI EFECTUATE IN ANII PRECEDENTI SI RECUPERATE IN ANUL CURENT													
			85	01		Plati efectuate in anii precedenti si recuperate in anul curent	-103.850		-103.850	-103.861	-103.861	-103.861	-103.861						
			85	01	01	Plati efectuate in anii precedenti si recuperate in anul curent (SF)	-103.850		-103.850	-103.861	-103.861	-103.861	-103.861						
7402			01			PROTECTIA MEDIULUI	-103.850		-103.850	-103.861	-103.861	-103.861	-103.861						
			20			CHELTUIELI CURENTE	15.724.000		15.447.000	15.220.263	15.220.263	15.220.263	14.280.603	939.660	939.660	14.280.603			
			20	01		TITLUL II BUNURI SI SERVICII	15.724.000		15.447.000	15.220.263	15.220.263	15.220.263	14.280.603	939.660	939.660	14.280.603			
			20	01		Bunuri si servicii	15.724.000		15.447.000	15.220.263	15.220.263	15.220.263	14.280.603	939.660	939.660	14.280.603			
			20	01	04	Apa, canal si salubritate	15.350.200		15.073.200	14.871.543	14.871.543	14.871.543	13.931.884	939.659	939.659	13.931.884			
			20	01	30	Alte bunuri si servicii pentru intretinere si functionare	12.897.500		12.897.500	12.897.500	12.897.500	12.897.500	12.490.541	406.959	406.959	12.490.541			
			20	02		Reparatii curente	2.452.700		2.175.700	1.974.043	1.974.043	1.974.043	1.441.343	532.700	532.700	1.441.343			
			20	30		Alte cheltuieli	346.200		346.200	321.194	321.194	321.194	321.194			321.194			
			20	30	03	Prime de asigurare non-viata	27.600		27.600	27.600	27.526	27.526	27.525	1	1	27.525			
			20	30	30	Alte cheltuieli cu bunuri si servicii	5.100		5.100	5.100	5.026	5.026	5.025	1	1	5.025			
8000	02					Partea V-a ACTIUNI ECONOMICE	22.500		22.500	22.500	22.500	22.500	22.500			22.500			
8402			01			TRANSPORTURI	23.244.100		21.744.100	23.242.227	23.242.227	23.242.227	18.519.634	4.722.593	4.722.593	18.896.709			
			20			CHELTUIELI CURENTE	23.244.100		21.744.100	23.242.227	23.242.227	23.242.227	18.519.634	4.722.593	4.722.593	18.896.709			
			20	01		TITLUL II BUNURI SI SERVICII	23.244.100		21.744.100	23.242.227	23.242.227	23.242.227	18.519.634	4.722.593	4.722.593	18.896.709			
			20	01		Bunuri si servicii	12.870.100		12.870.100	12.868.227	12.868.227	12.868.227	11.637.264	1.230.963	1.230.963	12.014.339			
			20	01	30	Alte bunuri si servicii pentru intretinere si functionare	2.750.000		2.750.000	2.750.000	2.750.000	2.750.000	2.360.813	389.187	389.187	2.552.301			
							2.750.000		2.750.000	2.750.000	2.750.000	2.750.000	2.360.813	389.187	389.187	2.552.301			

Pag. 19 - lei-

Capi- tol	Sub- capi- tol	Pa- ra- graf	Gru- pa / Titlu	Ar- ti- col	Ali- ne- at	Denumire indicator	Credite de angajament			Credite bugetare			Angajamente legale	Plati efectuate	Angajamente legale de platit	Cheltuieli efective	
							1 aprobate la finele perioadei de raportare	2 trimestriale cumulate	3 aprobate la finele perioadei de raportare	4 trimestriale cumulate	5 Angajamente bugetare	6					7
A																	
			20	02		Reparatii curente			10.113.800	10.113.800	10.113.800	10.113.800	10.113.800	9.272.024	841.776	9.457.611	
			20	30		Alte cheltuieli			6.300	6.300	6.300	6.300	6.300	4.427		4.427	
			20	30	04	Chirii			6.300	6.300	6.300	6.300	6.300	4.427		4.427	
			40			TITLUL IV SUBVENTII			10.374.000	8.874.000	10.374.000	10.374.000	10.374.000	6.882.370	3.491.630	6.882.370	
			40	03		Subventii pentru acoperirea diferentelor de pret si tarif excedent/deficit sect funct			10.374.000	8.874.000	10.374.000	10.374.000	10.374.000	6.882.370	3.491.630	6.882.370	
9902														12.471.499			

Conducatorul institutiei,



Conducatorul compartimentului
financiar-contabil

[Signature]

**CONTUL DE EXECUTIE AL INSTITUTIILOR PUBLICE FINANTATE
DIN VENITURI PROPRII SI SUBVENTII DIN BUGETUL LOCAL - VENITURI
SECTIUNEA DE FUNCTIONARE
30.09.2022**

Pag. 1 -lei-

Capi- tol	Sub- capi- tol	Pa- ra- gra- ful graf	Ar- ti- col	Ali- at	Denumire indicator	Prevederi bugetare			Prevederi bugetare trimestriale cumulate	Drepturi constatate			Incasari realizate	Stingeri pe alte cai decat incasari	Drepturi constatate de incasat
						aprobate. la finele perioadei de raportare	1	2		Total, din care:	din anii precedenti	din anul curent			
A					B	1	2	3=4+5	4	5	6	7	8=3-6-7		
0001	10				TOTAL VENITURI-VENITURI PROPRII,SUBVENTII	19.585.580	16.808.890	13.071.940	98.516	12.973.424	12.980.816			91.124	
0002					I. VENITURI CURENTE	2.317.580	1.689.890	3.715.309	98.516	3.616.793	3.624.185			91.124	
2900					C. VENITURI NEFISCALE	2.317.580	1.689.890	3.715.309	98.516	3.616.793	3.624.185			91.124	
3000					C1. VENITURI DIN PROPRIETATE	168.830	148.850	106.055		106.055	106.055				
3010					VENITURI DIN PROPRIETATE	168.830	148.850	106.055		106.055	106.055				
05					Venituri din concesiuni si inchirieri	158.830	138.850	102.930		102.930	102.930				
30					Alte venituri din concesiuni si inchirieri de catre institutiile publice	158.830	138.850	102.930		102.930	102.930				
09					Venituri din utilizarea pasunilor comunale	10.000	10.000	3.125		3.125	3.125				
3300	10				C2. VANZARI DE BUNURI SI SERVICII	2.148.750	1.541.040	3.609.254	98.516	3.510.738	3.518.130			91.124	
3310					VENITURI DIN PRESTARI DE SERVICII SI ALTE ACTIVITATI	4.351.660	3.757.950	3.558.946	63.569	3.495.377	3.486.118			72.828	
05					Taxe si alte venituri in invatamant	445.280	431.280	326.455		326.455	326.455				
14					Contributia elevilor si studentilor pentru internate, cantine si cantine	3.198.150	2.733.260	2.671.160	33.194	2.637.966	2.625.008			46.152	
19					Venituri din serbari si spectacolele scolare manifestari culturale, artistice si sportive	230.120	221.120	258.675	28.874	229.801	233.225			25.450	
50					Alte venituri din prestari de servicii si alte activitati	478.110	372.290	302.656	1.501	301.155	301.430			1.226	
3610					DIVERSE VENITURI	172.090	156.090	150.063	34.947	115.116	131.767			18.296	
50					Alte venituri	172.090	156.090	150.063	34.947	115.116	131.767			18.296	
3710					TRANSFERURI VOLUNTARE, ALTELE DECAT SUBVENTIILE	-2.375.000	-2.373.000	-99.755		-99.755	-99.755				

Capi- tol	Sub- cap- tol	Pa- ra- graf	Gru- pa/ Titlu	Ar- ti- col	Ali- ne- at	Denumire indicator	Prevederi bugetare aprobate la finele perioadei de raportare	Prevederi bugetare trimestriale cumulate	Drepturi constatate			Incasari realizate	Singeri pe alte cai decat incasari	Drepturi constatate de incasat
									Total, din care:	din anii precedenti	din anul curent			
A						B	1	2	3=4+5	4	5	6	7	8=3-6-7
3710	01					Donatii si sponsorizari	100.000	100.000	100.000		100.000	100.000		
	03					Varsaminte din sectiunea de functionare pentru finantarea sectiunii de dezvoltare a bugetului local								
4000	10					III. OPERATIUNI FINANCIARE	-2.475.000	-2.473.000	-199.755		-199.755	-199.755		
4010						INCASARI DIN RAMBURSAREA IMPRUMUTURILOR ACORDATE			456.320		456.320	456.320		
15						Sume utilizate din excedentul anului precedent pentru efectuarea de cheltuieli			456.320		456.320	456.320		
	01					Sume utilizate de administratiile locale din excedentul anului precedent pentru sectiunea de functionare			456.320		456.320	456.320		
4100	10					IV. SUBVENTII	17.268.000	15.119.000	8.900.311		8.900.311	8.900.311		
4310						SUBVENTII DE LA ALTE ADMINISTRATII	17.268.000	15.119.000	8.900.311		8.900.311	8.900.311		
	09					Subventii pentru institutii publice	17.268.000	15.119.000	8.900.311		8.900.311	8.900.311		

**DETALIEREA CHELTUIELILOR
INSTITUTIIL PUBLICE FINANTATE DIN VENITURI PROPRII
SI SUBVENTII DIN BUGETUL LOCAL
SECTIUNEA DE FUNCTIONARE
30.09.2022**

Capi- tol	Sub- capi- tol	Pa- ra- graf	Gru- pa / Titlu	Ar- ti- col	Ali- ne- at	Denumire indicator	Credite de angajament			Credite bugetare				Angajamente legale	Plati efectuate	Angajamente legale de platit	Cheltuieli efective
							1	2	3	aprobate la finele perioadei de raportare	trimestriale cumulate	aprobate la finele perioadei de raportare	trimestriale cumulate				
5010						B											
						TOTAL CHELTUIELI DIN VENITURI PROPRII SI SUBVENTII											
			01			CHELTUIELI CURENTE			20.543.880		17.761.550	17.867.542	15.795.237	12.002.564	3.792.673	12.105.694	
			10			TITLUL I CHELTUIELI DE PERSONAL			20.578.880		17.796.550	17.905.287	15.832.982	12.040.309	3.792.673	12.105.694	
			20			TITLUL II BUNURI SI SERVICII			7.243.000	6.826.000	7.243.000	7.225.230	4.634.065	2.591.165	4.682.214		
			84			PLATI EFECTUATE IN ANII PRECEDENTI SI RECUPERATE IN ANUL CURENT			13.335.880	10.970.550	10.662.287	8.607.752	7.406.244	1.201.508	7.423.480		
			85			Titlul XXI PLATI EFECTUATE IN ANII PRECEDENTI SI RECUPERATE IN ANUL CURENT			-35.000	-35.000	-37.745	-37.745	-37.745	-37.745			
6510						INVATAMANT			-35.000	-35.000	-37.745	-37.745	-37.745	-37.745			
			01			CHELTUIELI CURENTE			4.994.790	4.384.460	4.442.877	3.355.809	3.003.165	352.644	3.028.488		
			10			TITLUL I CHELTUIELI DE PERSONAL			4.994.790	4.384.460	4.442.877	3.355.809	3.003.165	352.644	3.028.488		
			10	01		Cheltuieli salariale in bani			429.000	425.000	429.000	411.230	188.105	223.125	183.445		
			10	01	01	Salarii de baza			416.850	413.850	416.850	402.049	184.129	217.920	179.590		
			10	01	06	Alte sporuri			136.000	136.000	136.000	136.000	13.218	122.782	12.825		
			10	01	10	Fond pentru posturi ocupate prin cumul			9.000	9.000	9.000	9.000	753	8.247	718		
			10	01	11	Fond aferent platii cu ora			3.000	3.000	3.000	3.000	3.000	3.000	3.000		
			10	01	13	Drepturi de delegare			251.850	248.850	251.850	238.049	169.315	68.734	165.693		
			10	01	17	Indemnizatii de hrana			1.000	1.000	1.000	1.000			654		
			10	01	30	Alte drepturi salariale in bani			6.000	6.000	6.000	6.000	843	5.157			
			10	03		Contributii			10.000	10.000	10.000	10.000		10.000			
			10	03	07	Contributia asiguratorie pentru munca			12.150	11.150	12.150	9.181	3.976	5.205	3.855		
			20	01		TITLUL II BUNURI SI SERVICII			12.150	11.150	12.150	9.181	3.976	5.205	3.855		
			20	01		Bunuri si servicii			4.565.790	3.959.460	4.013.877	2.944.579	2.815.060	129.519	2.845.043		
			20	01	01	Furnituri de birou			885.890	764.390	793.678	453.975	449.159	4.816	446.137		
									22.760	19.760	22.760	14.092	13.045	1.047	12.599		

Capi- tol	Sub- capi- tol	Pa- ra- graf	Ar- ti- col	Ali- ne- at	Denumire indicator	Credite de angajament			Credite bugetare			Angajamente legale	Plati efectuate	Angajamente legale de plati	Cheltuieli efective				
						1	2	3	4		5					6	7	8=6-7	9
									aprobate la finele perioadei de raportare	trimestriale cumulate									
A						1	2	3	4	5	6	7	8=6-7	9					
					B														
	20	01	02		Materiale pentru curatenie			29.000	25.000	29.000	17.099	17.099	17.099	14.018					
	20	01	03		Incalzit, iluminat si forta motrica			363.900	309.900	329.821	205.564	205.472	205.472	205.564					
	20	01	04		Apa, canal si salubritate			64.300	56.800	64.300	22.497	22.433	22.433	22.364					
	20	01	05		Carburanti si lubrifianti			13.000	12.000	8.404	5.842	5.842	5.842	7.246					
	20	01	08		Posta, telecomunicatii, radio, tv, internet			14.820	12.820	14.184	8.358	6.573	1.785	8.091					
	20	01	09		Materiale si prestari de servicii cu caracter functional			101.460	70.460	98.896	36.146	36.146	36.146	34.860					
	20	01	30		Alte bunuri si servicii pentru intretinere si functionare			276.650	257.650	226.313	144.377	142.549	1.828	141.395					
	20	02			Reparatii curente			18.000	18.000	3.000									
	20	03			Hrana			3.325.050	2.860.430	2.932.304	2.355.115	2.232.412	2.232.412	2.340.363					
	20	03	01		Hrana pentru oameni			3.325.050	2.860.430	2.932.304	2.355.115	2.232.412	2.232.412	2.340.363					
	20	05			Bunuri de natura obiectelor de inventar			303.350	284.140	256.729	119.579	119.579	119.579	42.633					
	20	05	30		Alte obiecte de inventar			303.350	284.140	256.729	119.579	119.579	119.579	42.633					
	20	06			Deplasari, detasari, transferari			14.500	13.500	12.166	6.700	6.700	6.700	6.700					
	20	06	01		Deplasari interne, detasari, transferari			14.500	13.500	12.166	6.700	6.700	6.700	6.700					
	20	13			Pregatire profesionala			5.000	5.000	3.000									
	20	30			Alte cheltuieli			14.000	14.000	13.000	9.210	7.210	2.000	9.210					
	20	30	01		Reclama si publicitate			9.200	9.200	8.200	5.600	3.600	2.000	5.600					
	20	30	02		Protocol si reprezentare			1.000	1.000	1.000	175	175		175					
	20	30	30		Alte cheltuieli cu bunuri si servicii			3.800	3.800	3.800	3.435	3.435		3.435					
6710					CULTURA, RECREERE SI RELIGIE			15.390.500	13.218.500	13.377.465	12.392.228	8.952.199	3.440.029	9.030.006					
	01				CHELTUIELI CURENTE			15.425.500	13.253.500	13.415.210	12.429.973	8.989.944	3.440.029	9.030.006					
	10				TITLUL I CHELTUIELI DE PERSONAL			6.814.000	6.401.000	6.814.000	6.814.000	4.445.960	2.368.040	4.498.769					
	10	01			Cheltuieli salariale in bani			6.580.850	6.198.850	6.580.850	6.580.850	4.263.842	2.317.008	4.315.559					

Capi- tol	Sub- capi- tol	Pa- ra- graf	Ar- ti- col	Al- ne- at	Denumire indicator	Credite de angajament		Credite bugetare		Angajamente legale	Plati efectuate	Angajamente legale de plati	Cheltuieli efective
						1 aprobate la finele perioadei de raportare	2 trimestriale cumulate	3 aprobate la finele perioadei de raportare	4 trimestriale cumulate				
A						B							
					caracter functional								
	20	01	30		Alte bunuri si servicii pentru intretinere si functionare			6.068.500	4.554.500	4.327.519	3.436.744	890.775	3.566.964
	20	02			Reparatii curente			695.000	641.000	458.046	437.705	20.341	449.258
	20	05			Bunuri de natura obiectelor de inventar			250.000	250.000	1.785	1.785		1.785
	20	05	01		Uniforme si echipament			471.000	430.000	263.357	124.304	139.053	820
	20	05	30		Alte obiecte de inventar			233.000	220.000	120.099	642	119.457	
	20	06			Deplasari, detasari, transferari			238.000	210.000	143.258	123.662	19.596	820
	20	06	01		Deplasari interne, detasari, transferari			60.000	57.500	39.397	20.630	18.767	19.851
	20	06	02		Deplasari in strainatate			45.000	42.500	38.567	19.800	18.767	19.021
	20	11			Carti, publicatii si materiale documentare			15.000	15.000	830	830		830
	20	12			Consultanta si expertiza			5.000	5.000	4.240	4.240		430
	20	13			Pregatire profesionala			5.000	5.000				
	20	14			Protectia muncii			15.000	15.000	2.800	2.800		2.800
	20	30			Alte cheltuieli			1.000	1.000				
	20	30	01		Reclama si publicitate			435.000	396.500	284.262	283.709	553	253.470
	20	30	03		Prime de asigurare non-viata			32.000	24.000	852	852		852
	20	30	04		Chirii			15.000	15.000	3.841	3.841		3.841
	20	30	30		Alte cheltuieli cu bunuri si servicii			25.000	24.000	16.456	16.456		16.650
	84				PLATI EFECTUATE IN ANII PRECEDENTI SI RECUPERATE IN ANUL CURENT			363.000	333.500	263.113	262.560	553	232.127
	85				Titlul XXI PLATI EFECTUATE IN ANII PRECEDENTI SI RECUPERATE IN ANUL CURENT			-35.000	-35.000	-37.745	-37.745		
	85	01			Plati efectuate in anii precedenti si			-35.000	-35.000	-37.745	-37.745		

Capi- tot	Sub- capi- tot	Pa- ra- graf	Gru- pa / Titlu	Ar- ti- col	Ali- ne- at	Denumire indicator	Credite de angajament			Credite bugetare			Angajamente legale	Plati efectuate	Angajamente legale de platit	Cheltuieli efective	
							1	2	3	aprobate la finele perioadei de raportare	aprobate la finele perioadei de raportare	4					5
						B											
						recuperate in anul curent											
						Plati efectuate in anii precedenti si recuperate in anul curent (SF)											
8310						AGRICULTURA, SILVICULTURA, SI VANATOARE											
						CHELTUIELI CURENTE											47.200
						TITLUL II BUNURI SI SERVICII											47.200
						Bunuri si servicii											47.200
						Alte bunuri si servicii pentru intretinere si functionare											47.200
						excedent/deficit - sect funct											47.200
9910	96																978.252

Conducatorul compartimentului
financiar-contabil

Conducatorul institutiei,



[Handwritten signature]

**CONTUL DE EXECUTIE AL BUGETULUI LOCAL - VENITURI
SECTIUNEA DE DEZVOLTARE
30.09.2022**

Pag. 1 -lei-

Capi- tol	Sub- capi- tol	Pa- ra- gra- ful	Ar- ti- col	Ali- ne- at	Denumire indicator	Prevederi bugetare		Prevederi bugetare trimestriale cumulate	Drepturi constatate			Incasari realizate	Stingeri pe alte cai decat incasari	Drepturi constatate de incasat
						I	2		Total, din care:	din anii precedenti	din anul curent			
A						1	2	3=4+5	4	5	6	7	8=3-6-7	
0001	02				TOTAL VENITURI-BUGET LOCAL	184.332.370	175.988.620	82.550.656	146.081	82.404.575	82.379.546		8=3-6-7	
0002					I. VENITURI CURENTE	44.831.670	36.487.920	26.377.662	146.081	26.231.581	26.206.552		171.110	
2900					C. VENITURI NEFISCALE	44.831.670	36.487.920	26.377.662	146.081	26.231.581	26.206.552		171.110	
3300					C2. VANZARI DE BUNURI SI SERVICII	44.831.670	36.487.920	26.377.662	146.081	26.231.581	26.206.552		171.110	
3602					DIVERSE VENITURI	292.000	292.000	285.963	146.081	139.882	114.853		171.110	
23					Taxa de reabilitare termica	4.000	4.000	107.674	5.069	102.605	1.425		106.249	
31					Contributia asociatii de proprietari pentru lucrarile de reabilitare termica	288.000	288.000	178.289	141.012	37.277	113.428		64.861	
3702					TRANSFERURI VOLUNTARE, ALTELE DECAT SUBVENTIILE	44.539.670	36.195.920	26.091.699		26.091.699	26.091.699			
04					Varsaminte din sectiunea de functionare	44.539.670	36.195.920	26.091.699		26.091.699	26.091.699			
3900	02				II. VENITURI DIN CAPITAL	1.988.200	1.988.200	3.743.178		3.743.178	3.743.178			
3902					VENITURI DIN VALORIFICAREA UNOR BUNURI	1.988.200	1.988.200	3.743.178		3.743.178	3.743.178			
01					Venituri din valorificarea unor bunuri ale institutiilor publice	1.330	1.330	1.803		1.803	1.803			
03					Venituri din vanzarea locuintelor construite din fondurile statului			1.427.338		1.427.338	1.427.338			
07					Venituri din vanzarea unor bunuri aparținând domeniului privat al statului sau al unitatilor administrative-teritoriale	1.986.870	1.986.870	2.314.037		2.314.037	2.314.037			
4000	02				III OPERATIUNI FINANCIARE			3.852.491		3.852.491	3.852.491			
4002					INCASARI DIN RAMBURSAREA IMPRUMUTURILOR ACORDATE			3.852.491		3.852.491	3.852.491			
14					Sume din excedentul bugetului local utilizate pentru finantarea cheltuielilor			3.852.491		3.852.491	3.852.491			

Capi- tol	Sub- capi- tol	Pa- ra- gra- ful	Ar- ti- col	Ali- ne- at	Denumire indicator	Prevederi bugetare aprobate. la finele perioadei de raportare	Prevederi bugetare trimestriale cumulate	Drepturi constatate			Incasari realizate	Stingeri pe alte cai decat incasari	Drepturi constatate de incasat
								Total, din care:	din anii precedenti	din anul curent			
A					B	1	2	3=4+5	4	5	6	7	8=3-6-7
4002	14				sectiunii de dezvoltare			3.496.772		3.496.772	3.496.772		
	16				Sume permise in cadrul mecanismului decontarii cererilor de plata								
4100	02				IV. SUBVENTII	35.615.440	35.615.440	355.719		355.719	355.719		
4200					SUBVENTII DE LA ALTE NIVELE ALE ADMINISTRATIEI PUBLICE			9.051.012		9.051.012	9.051.012		
4202					SUBVENTII DE LA BUGETUL DE STAT	35.615.440	35.615.440	9.051.012		9.051.012	9.051.012		
	12				Subventii pentru reabilitarea termica a cladirilor de locuit	7.492.550	7.492.550						
	65				Finantarea Programului National de Dezvoltare Locala								
	67				Subventii din sume obtinute in urma scoaterii la licitatie a certificatelor de emisii de gaze cu efect de sera pentru finantarea protectiilor de investitii	11.584.680	11.584.680	7.489.525		7.489.525	7.489.525		
	69				Subventii de la bugetul de stat catre bugetele locale necesare sustinerii derularii proiectelor finantate din fonduri externe nerambursabile (FEN) postaderare, aferente perioadei de programare 2014-2020	744.000	744.000						
	79				Subventii pentru finantarea liceelor tehnologice cu profil preponderent agricol	15.583.210	15.583.210	1.351.045		1.351.045	1.351.045		
	02				Subventii pentru finantarea liceelor tehnologice cu profil preponderent	211.000	211.000	210.442		210.442	210.442		

Capi- tol	Sub- capi- tol	Pa- ra- gra- ful	Gru- pa / Titlu	Ar- ti- col	Ali- ne- at	Denumire indicator	Prevederi bugetare aprobate. la finele perioadei de raportare	Prevederi bugetare trimestriale cumulate	Drepturi constatate			Incasari realizate	Stingeri pe alte cai decat incasari	Drepturi constatate de incasat
									Total, din care:	din anii precedenti	din anul curent			
A						B	1	2	3=4+5	4	5	6	7	8=3-6-7
4202	79	02				agricol, pentru sectiunea de dezvoltare	211.000	211.000	210.442		210.442	210.442		
4802						SUME PRIMITE DE LA UE/ALTI DONATORI IN CONTUL PLATILOR EFECTUATE SI PREFINANNTARI								
	01					AFERENTE CADRULUI FINANCIAR 2014-2020	101.897.060	101.897.060	39.526.313		39.526.313	39.526.313		
		01				Fondul European de Dezvoltare Regionala(FEDR)	101.000.450	101.000.450	39.303.983		39.303.983	39.303.983		
						Sume primite in contul platilor efectuate in anul curent	95.465.480	95.465.480	5.320.004		5.320.004	5.320.004		
		02				Sume primite in contul platilor efectuate in anii anteriori	5.534.970	5.534.970	3.302.904		3.302.904	3.302.904		
		03				Prefinantare			30.681.075		30.681.075	30.681.075		
	02					Fondul Social European(FSE)	896.610	896.610	222.330		222.330	222.330		
		01				Sume primite in contul platilor efectuate in anul curent	896.610	896.610	501.944		501.944	501.944		
		02				Sume primite in contul platilor efectuate in anii anteriori			-279.614		-279.614	-279.614		

CONTUL DE EXECUTIE AL BUGETULUI LOCAL - CHELTUIELI
SECTIUNEA DE DEZVOLTARE
30.09.2022

Capi- tol	Sub- capi- tol	Pa- ra- graf	Gru- pa / Titlu	Ar- ti- col	Ali- ne- at	Denumire indicator	Credite de angajament			Credite bugetare			Angajamente legale	Plati efectuate	Angajamente legale de platit	Cheltuieli efective			
							1	2	3	4	5	6					7	8=6-7	9
5002						B													
						TOTAL CHELTUIELI	669.002.636	669.002.636	196.494.390	188.150.640	117.118.251	114.517.115	37.177.735	77.339.380		11.515.860			
		01				CHELTUIELI CURENTE	191.741.721	191.741.721	123.053.310	123.053.310	65.693.819	64.729.753	10.902.456	53.827.297		915.377			
		55				TITLUL VII ALTE TRANSFERURI	325.150	325.150	325.150	325.150	6.699	6.699	6.699	6.699		6.699			
		56				TITLUL VIII PROIECTE CU FINANTARE DIN FONDURI EXTERNE NERAMBURSABILE (FEN) POSTADERARE													
		58				TITLUL X PROIECTE CU FINANTARE DIN FONDURI EXTERNE NERAMBURSABILE	191.416.571	191.416.571	122.728.160	122.728.160	65.687.120	64.723.054	10.895.757	53.827.297		908.170			
		70				CADRULUI FINANCIAR 2014-2020	477.260.915	477.260.915	75.445.330	67.101.580	53.428.692	51.791.622	28.279.539	23.512.083		10.600.483			
		71				CHELTUIELI DE CAPITAL	473.627.715	473.627.715	71.812.130	63.468.380	49.795.622	48.158.552	24.646.469	23.512.083		10.600.483			
		72				TITLUL XV ACTIVE NEFINANCIARE	3.633.200	3.633.200	3.633.200	3.633.200	3.633.070	3.633.070	3.633.070	3.633.070					
		84				PLATI EFECTUATE IN ANII PRECEDENTI SI RECUPERATE IN ANUL CURENT													
		85				Titlul XXI PLATI EFECTUATE IN ANII PRECEDENTI SI RECUPERATE IN ANUL CURENT			-2.004.250	-2.004.250	-2.004.260	-2.004.260	-2.004.260	-2.004.260					
5100	02					Partea I-a SERVICII PUBLICE GENERALE	3.981.073	3.981.073	4.837.590	4.507.500	1.865.010	1.865.010	1.165.575	699.435		1.187.972			
5102						AUTORITATI PUBLICE SI ACTIUNI EXTERNE	3.897.653	3.897.653	4.620.720	4.290.630	1.724.550	1.724.550	1.033.698	690.852		1.182.025			
		01				CHELTUIELI CURENTE	506.203	506.203	1.054.840	1.054.840	753.909	753.909	616.702	137.207		897.389			
		58				TITLUL X PROIECTE CU FINANTARE DIN FONDURI EXTERNE NERAMBURSABILE													
		58	02			CADRULUI FINANCIAR 2014-2020	506.203	506.203	1.054.840	1.054.840	753.909	753.909	616.702	137.207		897.389			
		58	02	01		Programe din Fondul Social European (FSE)	506.203	506.203	1.054.840	1.054.840	753.909	753.909	616.702	137.207		897.389			
		58	02	02		Finantarea nationala	75.932	75.932	158.230	158.230	113.086	113.086	92.505	20.581		126.530			
		58	02	02		Finantarea externa nerambursabila	430.271	430.271	896.610	896.610	640.823	640.823	524.197	116.626		751.367			

Capi- tol	Sub- capi- tol	Pa- ra- graf	Gru- pa / Titlu	Ar- ti- col	Ali- ne- at	Denumire indicator	Credite de angajament				Credite bugetare			Angajamente legale	Plati efectuate	Angajamente legale de platit	Cheltuieli efective
							1	2	3	4	5	6	7				
			A			B											
	58	02	03			Cheltuieli neeligibile											19,492
	70					CHELTUIELI DE CAPITAL											284.636
	71	01				TITLUL XV ACTIVE NEFINANCIARE											284.636
	71	01	01			Active fixe	3.391.450	3.391.450	3.565.880	3.235.790	970.641	416.996	553.645				284.636
	71	01	01			Constructii	3.391.450	3.391.450	3.565.880	3.235.790	970.641	416.996	553.645				284.636
	71	01	02			Masini, echipamente si mijloace de transport	652.270	652.270	531.380	480.740	528.288	210.762	317.526				
	71	01	03			Mobilier, aparatura birotica si alte active corporale											24.960
	71	01	30			Alte active fixe (inclusiv reparatii capitale)	1.135.800	1.135.800	1.183.400	1.073.420	71.562	71.562					134.709
5402						ALTE SERVICII PUBLICE GENERALE											124.967
	70					CHELTUIELI DE CAPITAL											5.947
	71	01				TITLUL XV ACTIVE NEFINANCIARE											5.947
	71	01	01			Active fixe	83.420	83.420	216.870	216.870	140.460	131.877	8.583				5.947
	71	01	01			Constructii	83.420	83.420	216.870	216.870	140.460	131.877	8.583				5.947
	71	01	03			Mobilier, aparatura birotica si alte active corporale	7.020	7.020	140.470	140.470	140.460	131.877	8.583				5.947
6000	02					Partea II-a APARARE, ORDINE PUBLICA SI SIGURANTA NATIONALA											125.613
						SIGURANTA NATIONALA											125.613
						ORDINE PUBLICA SI SIGURANTA NATIONALA											125.613
6102						CHELTUIELI DE CAPITAL											125.613
	71	01				TITLUL XV ACTIVE NEFINANCIARE											125.613
	71	01	01			Active fixe	3.984.940	3.984.940	1.658.380	1.602.060	1.578.937	932.436	646.501				125.613
	71	01	01			Constructii	3.984.940	3.984.940	1.658.380	1.602.060	1.578.937	932.436	646.501				125.613
	71	01	02			Masini, echipamente si mijloace de	3.907.620	3.907.620	1.581.060	1.524.740	1.578.937	932.436	646.501				125.613

Capi- tol	Sub- capi- tol	Pa- ra- graf	Gru- pa / Titlu	Ar- ti- col	Ali- ne- at	Denumire indicator	Credite de angajament			Credite bugetare		Angajamente legale	Plati efectuate	Angajamente legale de platit	Cheltuieli efective	
							aprobate la finele perioadei de raportare	trimestriale cumulate	trimestriale cumulate	aprobate la finele perioadei de raportare	trimestriale cumulate					
A							1	2	3	4	5	6	7	8=6-7	9	
B																
						transport										
	71	01	03			Mobilier, aparatura biroutica si alte active corporale	77.320	77.320	77.320	77.320						104.584
	71	01	30			Alte active fixe (inclusiv reparatii capitale)										12.936
6500	02					Partea III-a CHELTUIELI SOCIAL-CULTURALE	128.074.523	128.074.523	38.954.540	37.904.360	31.036.034	29.809.940	13.679.508	16.130.432	8.093	1.755.699
6502						INVATAMANT	8.324.632	8.324.632	10.855.530	10.195.440	8.953.419	8.831.574	7.007.861	1.823.713	1.544.295	
	01					CHELTUIELI CURENTE	2.100.032	2.100.032	4.134.590	4.134.590	3.646.608	3.646.608	2.439.730	1.206.878	2.231	
	58					TITLUL X PROIECTE CU FINANTARE DIN FONDURI EXTERNE NERAMBURSABILE										
	58	01				CADRULUI FINANCIAR 2014-2020	2.100.032	2.100.032	4.134.590	4.134.590	3.646.608	3.646.608	2.439.730	1.206.878	2.231	
						Programe din Fondul European de Dezvoltare Regionala (FEDR)										
	58	01	01			Finantarea nationala	259.136	259.136	595.330	595.330	546.991	546.991	365.959	181.032	167	
	58	01	02			Finantarea externa nerambursabila	1.468.176	1.468.176	3.373.560	3.373.560	3.099.617	3.099.617	2.073.771	1.025.846	2.064	
	58	01	03			Cheltuieli neeligibile	372.720	372.720	165.700	165.700						
	70					CHELTUIELI DE CAPITAL	6.224.600	6.224.600	7.534.230	6.874.140	6.120.106	5.998.261	5.381.426	616.835	1.542.064	
	71					TITLUL XV ACTIVE NEFINANCIARE	6.224.600	6.224.600	7.534.230	6.874.140	6.120.106	5.998.261	5.381.426	616.835	1.542.064	
	71	01				Active fixe	6.224.600	6.224.600	7.534.230	6.874.140	6.120.106	5.998.261	5.381.426	616.835	1.542.064	
	71	01	01			Constructii	4.664.770	4.664.770	5.788.270	5.363.550	5.110.460	5.107.651	4.684.086	423.565	1.099.179	
	71	01	02			Masini, echipamente si mijloace de transport	68.270	68.270	68.270	68.270	68.260	68.225	68.225		207.304	
	71	01	03			Mobilier, aparatura biroutica si alte active corporale	409.000	409.000	409.000	394.300	246.383	127.382	127.382		221.409	
	71	01	30			Alte active fixe (inclusiv reparatii capitale)	1.082.560	1.082.560	1.268.690	1.048.020	695.003	695.003	501.733	193.270	14.172	

Capi- tol	Sub- pa- ra- graf	Pa- ra- ti- col	Ar- ti- col	Ali- ne- at	Denumire indicator	Credite de angajament			Credite bugetare				Angajamente legale de platit	Plati efectuate	Angajamente legale	- lei- Pag. 4	Cheltuieli efective		
						1	2	3	4		5	6						7	8=6-7
									aprobate la finele perioadei de raportare	trimestriale cumulate									
A						1	2	3	4		5	6	7	8=6-7	9				
B																			
6702	84				PLATI EFECTUATE IN ANII PRECEDENTI SI RECUPERATE IN ANUL CURENT														
	85				Titlul XXI PLATI EFECTUATE IN ANII PRECEDENTI SI RECUPERATE IN ANUL CURENT			-813.290	-813.290	-813.290	-813.295	-813.295	-813.295	-813.295					
	85	01			Plati efectuate in anii precedenti si recuperate in anul curent			-813.290	-813.290	-813.290	-813.295	-813.295	-813.295	-813.295					
	85	01	02		Plati efectuate in anii precedenti si recuperate in anul curent (SD)			-813.290	-813.290	-813.290	-813.295	-813.295	-813.295	-813.295					
	01				CULTURA, RECREERE SI RELIGIE	119.397.271	119.397.271	27.746.390	27.366.300	27.366.300	21.792.160	20.687.911	6.408.294	14.279.617	190.386				
	56				CHELTUIELI CURENTE	4.838.217	4.838.217	13.419.990	13.419.990	13.419.990	11.116.994	10.152.928	1.355.585	8.797.343	4.080				
					TITLUL VIII PROIECTE CU FINANTARE DIN FONDURI EXTERNE NERAMBURSABILE (FEN)														
	56	01			POSTADERARE													399	
					Programe din Fondul European de Dezvoltare Regionala (FEDR)													399	
	56	01	02		Finantarea externa nerambursabila													302	
	56	01	03		Cheltuieli neeligibile													97	
	58				TITLUL X PROIECTE CU FINANTARE DIN FONDURI EXTERNE NERAMBURSABILE														
	58	01			CADRULUI FINANCIAR 2014-2020	4.838.217	4.838.217	13.419.990	13.419.990	13.419.990	11.116.994	10.152.928	1.355.585	8.797.343	3.681				
					Programe din Fondul European de Dezvoltare Regionala (FEDR)														
	58	01	01		Finantarea nationala	4.838.217	4.838.217	13.419.990	13.419.990	13.419.990	11.116.994	10.152.928	1.355.585	8.797.343	3.681				
	58	01	02		Finantarea externa nerambursabila	578.682	578.682	1.788.000	1.788.000	1.788.000	1.584.894	1.440.732	203.338	1.237.394	552				
	58	01	03		Cheltuieli neeligibile	3.279.212	3.279.212	10.131.990	10.131.990	10.131.990	8.981.065	8.161.161	1.152.247	7.008.914	3.129				
					Cheltuieli neeligibile	980.323	980.323	1.500.000	1.500.000	1.500.000	551.035	551.035		551.035					

Capi- tol	Sub- pa- ra- graf	Pa- ra / Titlu	Gru- pa / Ar- ti- col	Ali- ne- at	Denumire indicator	Credite de angajament			Credite bugetare			Angajamente legale de platit	Plati efectuate	Angajamente legale	Cheltuieli efective	
						aprobate la finele perioadei de raportare	trimestriale cumulate	aprobate la finele perioadei de raportare	trimestriale cumulate	aprobate la finele perioadei de raportare	trimestriale cumulate					
A						1	2	3	4	5	6	7	8=6-7			
B																9
7000	02	71	01	03	Mobilier, aparatura biroutica si alte active corporale	201.250	201.250	201.250	191.250	152.206	152.206	125.206	27.000		14.929	
7002					Partea IV-a SERVICII SI DEZVOLTARE PUBLICA, LOCUINTE, MEDIU SI APE LOCUINTE, SERVICII SI DEZVOLTARE PUBLICA CHELTUIELI CURENTE	304.489.646	304.489.646	40.188.470	33.860.100	30.079.031	28.703.989	15.794.158	12.909.831		2.914.784	
					TITLUL VII ALTE TRANSFERURI	287.749.766	287.749.766	35.522.830	29.835.590	26.177.622	25.884.323	14.071.863	11.812.460		1.059.420	
					A. Transferuri interne	8.776.558	8.776.558	8.775.150	8.775.150	8.110.137	8.110.137	6.164.010	1.946.127		6.699	
					Investitii ale regiilor autonome si societatilor comerciale cu capital de stat	325.150	325.150	325.150	325.150	6.699	6.699	6.699			6.699	
					TITLUL X PROIECTE CU FINANTARE DIN FONDURI EXTERNE NERAMBURSABILE CADRULUI FINANCIAR 2014-2020	325.150	325.150	325.150	325.150	6.699	6.699	6.699			6.699	
					Programa din Fondul European de Dezvoltare Regionala (FEDR)	8.451.408	8.451.408	8.450.000	8.450.000	8.103.438	8.103.438	6.157.311	1.946.127		6.699	
					Finantarea nationala	1.114.043	1.114.043	1.200.000	1.200.000	1.196.555	1.196.555	923.377	273.178			
					Finantarea externa nerambursabila	6.312.859	6.312.859	6.800.000	6.800.000	6.780.479	6.780.479	5.232.470	1.548.009			
					Cheltuieli neeligibile	1.024.506	1.024.506	450.000	450.000	126.404	126.404	1.464	124.940			
					TITLUL XV ACTIVE NEFINANCIARE	278.973.208	278.973.208	26.901.980	21.214.740	18.221.785	17.928.486	8.062.153	9.866.333			
					Active fixe	275.340.008	275.340.008	23.268.780	17.581.540	14.588.715	14.295.416	4.429.083	9.866.333			
					Constructii	275.340.008	275.340.008	23.268.780	17.581.540	14.588.715	14.295.416	4.429.083	9.866.333			
					Masini, echipamente si mijloace de transport	271.918.519	271.918.519	17.721.920	12.900.190	10.923.506	10.630.207	2.785.898	7.844.309			
					Mobilier, aparatura biroutica si alte	15.500	15.500	15.500	15.500							58.180

Capi- tot	Sub- capi- tot	Pa- ra- graf	Ar- ti- col	Al- ne- at	Denumire indicator	Credite de angajament			Credite bugetare			Angajamente legale	Plati efectuate	Angajamente legale de platit	Cheltuieli efective		
						aprobate la finele perioadei de raportare		aprobate la finele perioadei de raportare		aprobate la finele perioadei de raportare						aprobate la finele perioadei de raportare	
						1	2	3	4	5	6					7	8=6-7
A						B											
					active corporale	595.189	595.189	982.540	949.300	401.839	401.839	389.558	12.281	630.257			
					Alte active fixe (inclusiv reparatii capitale)	2.810.800	2.810.800	4.548.820	3.716.550	3.263.370	3.263.370	1.253.627		47.354			
					TITLUL XVI ACTIVE FINANCIARE	3.633.200	3.633.200	3.633.200	3.633.200	3.633.070	3.633.070	3.633.070					
					Active financiare	3.633.200	3.633.200	3.633.200	3.633.200	3.633.070	3.633.070	3.633.070					
					Participare la capitalul social al societatilor comerciale	3.633.200	3.633.200	3.633.200	3.633.200	3.633.070	3.633.070	3.633.070					
					PLATI EFECTUATE IN ANII PRECEDENTI SI RECUPERATE IN ANUL CURENT			-154.300	-154.300	-154.300	-154.300	-154.300					
					Titlul XXI PLATI EFECTUATE IN ANII PRECEDENTI SI RECUPERATE IN ANUL CURENT			-154.300	-154.300	-154.300	-154.300	-154.300					
					Plati efectuate in anii precedenti si recuperate in anul curent			-154.300	-154.300	-154.300	-154.300	-154.300					
					Plati efectuate in anii precedenti si recuperate in anul curent (SD)			-154.300	-154.300	-154.300	-154.300	-154.300					
					PROTECTIA MEDIULUI	16.739.880	16.739.880	4.665.640	4.024.510	3.901.409	2.819.666	1.722.295	1.097.371	1.855.364			
					CHELTUIELI DE CAPITAL	16.739.880	16.739.880	4.665.640	4.024.510	3.901.409	2.819.666	1.722.295	1.097.371	1.855.364			
					TITLUL XV ACTIVE NEFINANCIARE	16.739.880	16.739.880	4.665.640	4.024.510	3.901.409	2.819.666	1.722.295	1.097.371	1.855.364			
					Active fixe	16.739.880	16.739.880	4.665.640	4.024.510	3.901.409	2.819.666	1.722.295	1.097.371	1.855.364			
					Constructii	16.340.730	16.340.730	4.208.790	3.695.930	3.789.995	2.708.252	1.669.964	1.038.288	1.834.914			
					Alte active fixe (inclusiv reparatii capitale)	399.150	399.150	456.850	328.580	111.414	111.414	52.331	59.083	20.450			
					Partea V-a ACTIUNI ECONOMICE	228.472.454	228.472.454	110.855.410	110.276.620	52.559.239	52.559.239	5.606.058	46.953.181	5.531.792			
					ACTIUNI GENERALE ECONOMICE, SI DE MUNCA	1.735.840	1.735.840	32.670	32.670	32.666	32.666	24.116	8.550				

7402


8000 02

8002

Capi- tol	Sub- pa- ra- graf	Gru- pa / Titlu	Ar- ti- col	Ali- ne- at	Denumire indicator	Credite de angajament			Credite bugetare			Angajamente legale de plati	Plati efectuate	Angajamente legale de plati	Cheltuieli efective				
						1	2	3	4		5					6	7	8=6-7	9
									aprobate la finele perioadei de raportare	aprobate la finele perioadei de raportare									
		A																	
					B														
		70			CHELTUIELI DE CAPITAL	1.735.840	1.735.840	32.670	32.670	32.666	32.666	24.116	8.550	8.550					
		71			TITLUL XV ACTIVE NEFINANCIARE	1.735.840	1.735.840	32.670	32.670	32.666	32.666	24.116	8.550	8.550					
		71	01		Active fixe	1.735.840	1.735.840	32.670	32.670	32.666	32.666	24.116	8.550	8.550					
		71	01	01	Constructii	1.735.840	1.735.840	32.670	32.670	32.666	32.666	24.116	8.550	8.550					
8402					TRANSPORTURI	226.736.614	226.736.614	110.243.950	110.243.950	52.526.573	52.526.573	5.581.942	46.944.631	46.944.631		5.531.792			
		01			CHELTUIELI CURENTE	175.520.711	175.520.711	95.668.740	95.668.740	42.066.171	42.066.171	326.429	41.739.742	41.739.742		4.978			
		56			TITLUL VIII PROIECTE CU FINANTARE DIN FONDURI EXTERNE NERAMBURSABILE (FEN)														
					POSTADERARE														
		56	01		Programe din Fondul European de Dezvoltare Regionala (FEDR)											109			
		56	01	02	Finantarea externa nerambursabila											109			
		58			TITLUL X PROIECTE CU FINANTARE DIN FONDURI EXTERNE NERAMBURSABILE											109			
					CADRULUI FINANCIAR 2014-2020														
		58	01		Programe din Fondul European de Dezvoltare Regionala (FEDR)	175.520.711	175.520.711	95.668.740	95.668.740	42.066.171	42.066.171	326.429	41.739.742	41.739.742		4.869			
		58	01	01	Finantarea nationala	175.520.711	175.520.711	95.668.740	95.668.740	42.066.171	42.066.171	326.429	41.739.742	41.739.742		4.869			
		58	01	02	Finantarea externa nerambursabila	22.445.712	22.445.712	13.848.980	13.848.980	6.150.416	6.150.416	48.964	6.101.452	6.101.452		630			
		58	01	03	Cheltuieli neeligibile	120.535.059	120.535.059	75.159.930	75.159.930	33.915.755	33.915.755	277.465	33.638.290	33.638.290		4.239			
		70			CHELTUIELI DE CAPITAL	32.539.940	32.539.940	6.659.830	6.659.830	2.000.000	2.000.000		2.000.000	2.000.000					
		71			TITLUL XV ACTIVE NEFINANCIARE	51.215.903	51.215.903	14.575.210	14.575.210	10.460.402	10.460.402	5.255.513	5.204.889	5.204.889		5.526.814			
		71	01		Active fixe	51.215.903	51.215.903	14.575.210	14.575.210	10.460.402	10.460.402	5.255.513	5.204.889	5.204.889		5.526.814			
		71	01	01	Constructii	51.215.903	51.215.903	14.575.210	14.575.210	10.460.402	10.460.402	5.255.513	5.204.889	5.204.889		5.526.814			
		71	01	02	Masini, echipamente si mijloace de transport	49.505.253	49.505.253	12.430.600	12.430.600	9.258.201	9.258.201	4.415.629	4.842.572	4.842.572		4.834.584			
						569.420	569.420			569.415	569.415					601.533			

Capi- tol	Sub- capi- tol	Pa- ra- graf	Gru- pa / Titlu	Ar- ti- col	Ali- ne- at	Denumire indicator	Credite de angajament				Credite bugetare				Angajamente legale de platit	Plati efectuate	Angajamente legale	Cheltuieli efective
							aprobate la finele perioadei de raportare		trimestriale cumulate		aprobate la finele perioadei de raportare		trimestriale cumulate					
							1	2	3	4	5	6	7	8=6-7				
A						B												
			71	01	03	Mobilier, aparatura birotica si alte active corporale	601.000	601.000	601.000	548.000	100	100	100					
			71	01	30	Alte active fixe (inclusiv reparatii capitale)	1.109.650	1.109.650	1.352.980	1.027.190	632.686	632.686	270.369	362.317				
9902	97					excedent/deficit sect dezy	-12.162.020	-12.162.020	-12.162.020		632.686	45.201.811	90.697					

Conducatorul institutiei,



Conducatorul compartimentului
financiar-contabil



**CONTUL DE EXECUTIE AL INSTITUTIILOR PUBLICE FINANTATE
DIN VENITURI PROPRII SI SUBVENTII DIN BUGETUL LOCAL - VENITURI
SECTIUNEA DE DEZVOLTARE
30.08.2022**

Pag. 1 -lei-

Capi- tol	Sub- capi- tol	Pa- ra- gra- ful	Ar- ti- col	Ali- ne- at	Denumire indicator	Prevederi bugetare aprobate. la finele perioadei de raportare	Prevederi bugetare trimestriale cumulate	Drepturi constatate			Incasari realizate	Stingeri pe alte cai decat incasari	Drepturi constatate de incasat
								Total, din care:	din anii precedenti	din anul curent			
A					B	1	2	3=4+5	4	5	6	7	8=3-6-7
0001	10				TOTAL VENITURI-VENITURI PROPRII,SUBVENTII	2.475.000	2.473.000	199.755		199.755	199.755		8=3-6-7
0002					I. VENITURI CURENTE	2.475.000	2.473.000	199.755		199.755	199.755		
2900					C. VENITURI NEFISCALE	2.475.000	2.473.000	199.755		199.755	199.755		
3300					C2. VANZARI DE BUNURI SI SERVICII	2.475.000	2.473.000	199.755		199.755	199.755		
3710					TRANSFERURI VOLUNTARE, ALTELE DECAT SUBVENTIILE	2.475.000	2.473.000	199.755		199.755	199.755		
04					Varsaminte din sectiunea de functionare	2.475.000	2.473.000	199.755		199.755	199.755		

**DETALIEREA CHELTUIELILOR
INSTITUTII PUBLICE FINANTATE DIN VENITURI PROPRII
SI SUBVENTII DIN BUGETUL LOCAL
SECTIUNEA DE DEZVOLTARE
30.09.2022**

Capi- tol	Sub- pa- ra- graf	Pa- ra- pa / Titlu	Ar- ti- col	Al- ne- at	Denumire indicator	Credite de angajament			Credite bugetare			Angajamente legale	Plati efectuate	Angajamente legate de platit	Cheltuieli efective	
						1	2	3	aprobate la finele perioadei de raportare	trimestriale cumulate	aprobate la finele perioadei de raportare					trimestriale cumulate
					B											
					A											
5010					TOTAL CHELTUIELI DIN VENITURI PROPRII											
					SI SUBVENTII											
	70				CHELTUIELI DE CAPITAL	2.475.000	2.475.000	2.475.000	2.475.000	2.473.000	2.473.000	199.755	199.755	199.755	218.464	
	71				TITLUL XV ACTIVE NEFINANCIARE	2.475.000	2.475.000	2.475.000	2.475.000	2.473.000	2.473.000	199.755	199.755	199.755	218.464	
6510					INVATAMANT	95.000	95.000	95.000	95.000	95.000	95.000				218.464	
	70				CHELTUIELI DE CAPITAL	95.000	95.000	95.000	95.000	95.000	95.000				43.064	
	71				TITLUL XV ACTIVE NEFINANCIARE	95.000	95.000	95.000	95.000	95.000	95.000				43.064	
	71	01			Active fixe	95.000	95.000	95.000	95.000	95.000	95.000				43.064	
	71	01	01		Constructii	95.000	95.000	95.000	95.000	95.000	95.000				43.064	
	71	01	02		Masini, echipamente si mijloace de transport	65.000	65.000	65.000	65.000	65.000	65.000				833	
	71	01	03		Mobilier, aparatura birou si alte active corporale	30.000	30.000	30.000	30.000	30.000	30.000				32.016	
6710					CULTURA, RECREERE SI RELIGIE	2.380.000	2.380.000	2.380.000	2.380.000	2.378.000	2.378.000	199.755	199.755	199.755	10.215	
	70				CHELTUIELI DE CAPITAL	2.380.000	2.380.000	2.380.000	2.380.000	2.378.000	2.378.000	199.755	199.755	199.755	175.400	
	71				TITLUL XV ACTIVE NEFINANCIARE	2.380.000	2.380.000	2.380.000	2.380.000	2.378.000	2.378.000	199.755	199.755	199.755	175.400	
	71	01			Active fixe	2.380.000	2.380.000	2.380.000	2.380.000	2.378.000	2.378.000	199.755	199.755	199.755	175.400	
	71	01	02		Masini, echipamente si mijloace de transport	555.000	555.000	555.000	555.000	555.000	555.000	16.070	16.070	16.070	39.979	
	71	01	03		Mobilier, aparatura birou si alte active corporale	1.800.000	1.800.000	1.800.000	1.800.000	1.800.000	1.800.000	174.133	174.133	174.133	127.800	
	71	01	30		Alte active fixe (inclusiv reparatii capitale)	25.000	25.000	25.000	25.000	23.000	23.000	9.552	9.552	9.552	7.621	

Conducatorul compartimentului
financiar-contabil

Conducatorul institutiei,